



INNOVATION  
CREATING  
THE FUTURE.

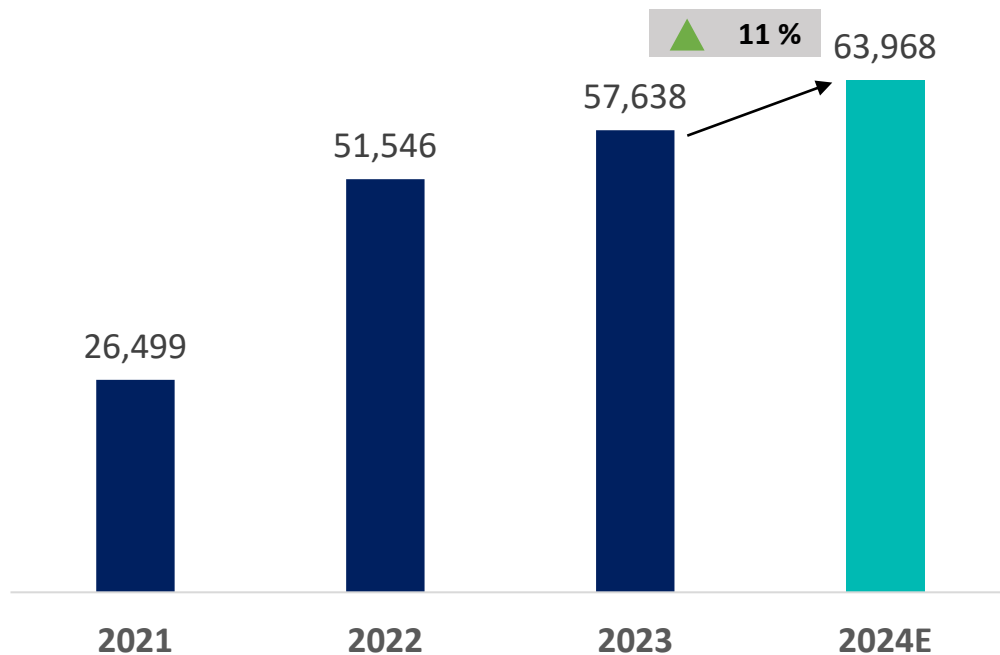
# Acompanhamento Portfólio FIP W7

Fev/2024

---

# **Evolução da carteira**

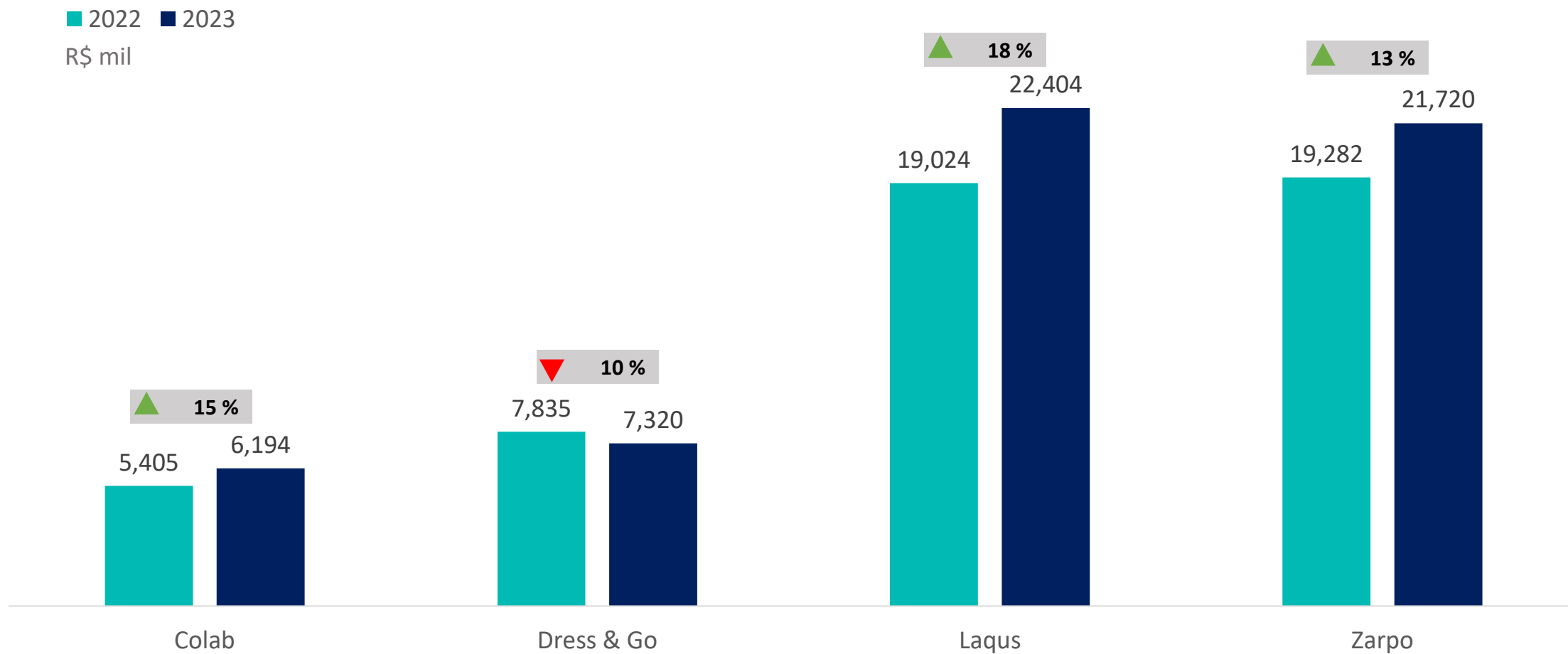
RECEITA LÍQUIDA (R\$ mil)



- Fundo está com **foco na venda de ativos e devolução de capital** aos investidores mas precisamos buscar e manter a boa performance das cias investidas para realizarmos as melhores transações de venda possível.

# ACOMPANHAMENTO FINANCEIRO

## RECEITA LÍQUIDA 2023 vs 2022



# Estratégia para o Fundo W7

- Continuamos dando prioridade ao **Plano de Liquidação de ativos** aprovado em 2022.
- Conseguimos **vender Zarpo** já em 2023

**ZARPO**

2S 2022	1S 2023	2S 2023	1S 2024	2S 2024	1S 2025	2S 2025	1S 2026	2S 2026
		Vendida						

**laqus**

2S 2022	1S 2023	2S 2023	1S 2024	2S 2024	1S 2025	2S 2025	1S 2026	2S 2026

**colab**

2S 2022	1S 2023	2S 2023	1S 2024	2S 2024	1S 2025	2S 2025	1S 2026	2S 2026

**DRESS  
& GO**

2S 2022	1S 2023	2S 2023	1S 2024	2S 2024	1S 2025	2S 2025	1S 2026	2S 2026

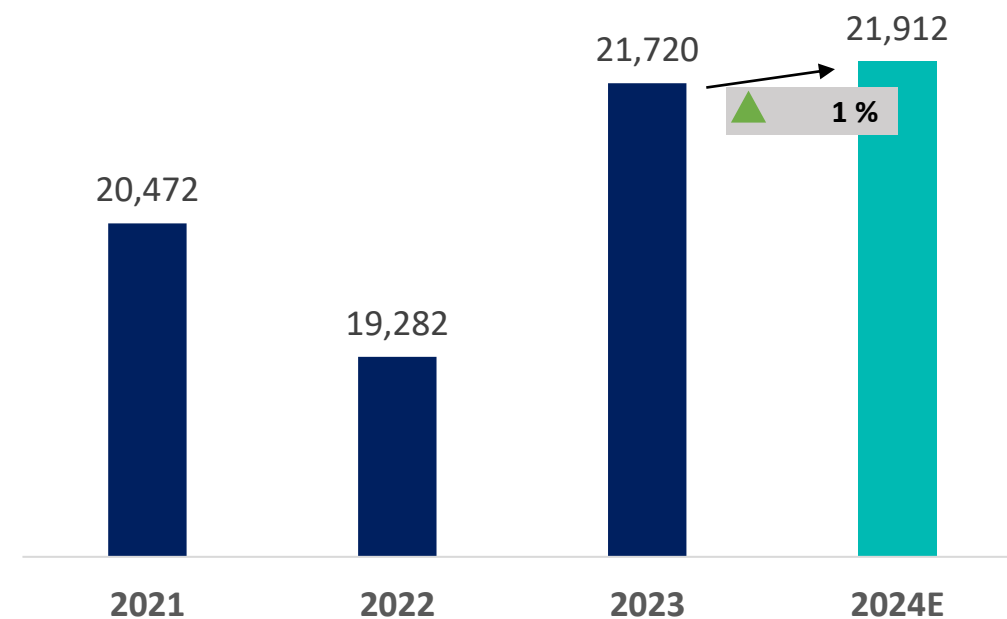
**Fundo Venture  
Brasil Central**

2S 2022	1S 2023	2S 2023	1S 2024	2S 2024	1S 2025	2S 2025	1S 2026	2S 2026

## ZARPO

- W7 fez uma venda da sua participação em **3 parcelas e atrelada ao resultado futuro** da cia (2024, 2025 e 2026)
- A “1ª data de corte” será em março/abril de 2024. Auditoria está concluindo resultado.
- 1ª parcela mostra que iremos receber **R\$ 3,3 milhões** (investimos R\$ 3.6 milhões em 2013)
- Restam outras duas parcelas para 2025 e 2026
  - Obs.:
    - Transação tem um valuation mínimo garantido da cia: R\$ 28 milhões (o que representa um valor mínimo de R\$ 4,2 milhões para a W7)

RECEITA LÍQUIDA (R\$ mil)



- Holding **W7** detém **20%** do total de cotas do fundo.
- O Fundo Venture Brasil Central conta com outros investidores como **FINEP, Sebrae Nacional e BDMG**
- Fundo ainda **possui 14 ativos** a serem vendidos e um valor estimado total de até **R\$ 90 milhões**, o que pode representar até **R\$ 18 milhões** para a **W7**.

## Portifólio Atual com 15 empresas

### Cloud Computing



### GovTech/Regtech



### Cybersecurity



### RH Teck



### Martechs



### Varejo



### Indústria



### Contabilidade



### Energia



### Logística e Transporte



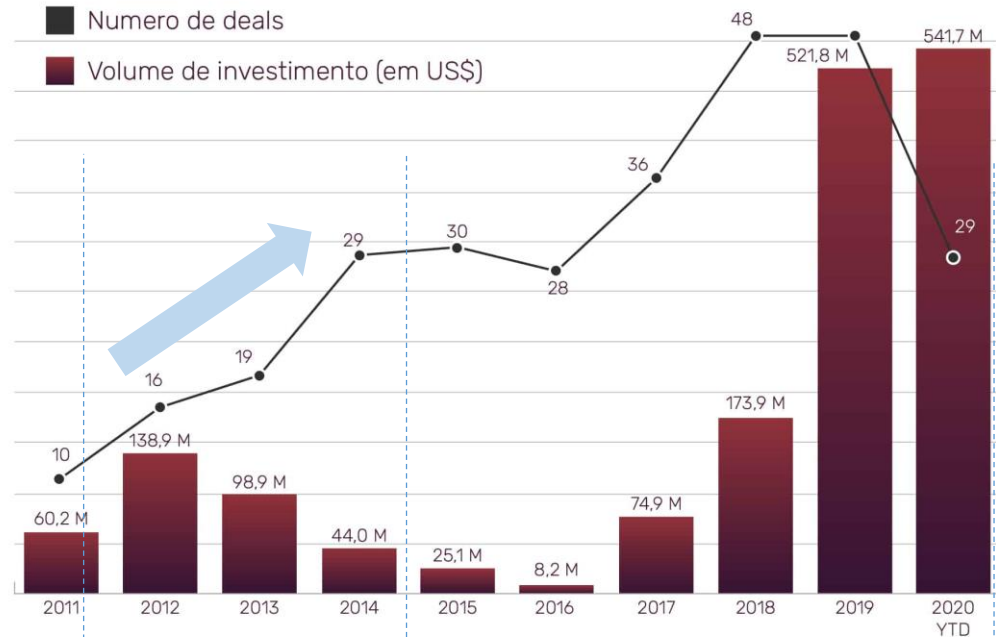
---

**Macroeconomia, política e seus impactos no FIP W7**



# Investimento em empresas de Varejo (“Retailtech”)

## EVOLUÇÃO NO NÚMERO E VOLUME DE INVESTIMENTOS EM RETAILTECHS



DELIVERY DIRETO

ZARPO

DRESS & GO

Período de Investimentos W7

DELIVERY DIRETO  
Venda  
TIR ~25% a.a.  
(4,5x capital investido)

Covid

2/26/2024

Prazo do Fundo W7

## EVOLUÇÃO NO NÚMERO DE RETAILTECHS FUNDADAS



Período de Investimentos W7

DELIVERY DIRETO

ZARPO

DRESS & GO

Novas startups Acumulado

DELIVERY DIRETO  
Venda  
TIR ~25% a.a.  
(4,5x capital investido)

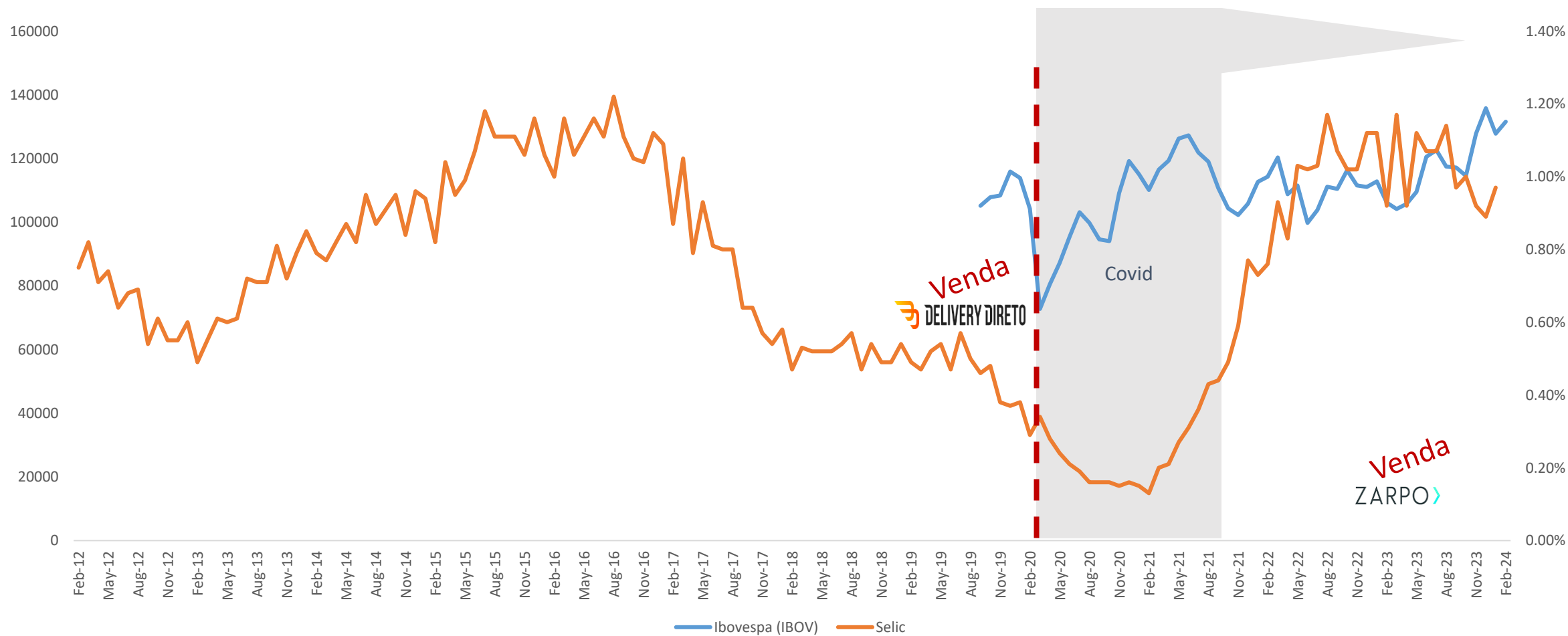
\*O número de startups pode variar de acordo com o cadastro de novas soluções, bem como com o anúncio de morte de outras e a falta de disponibilidade de dados.

Covid

Prazo do Fundo W7

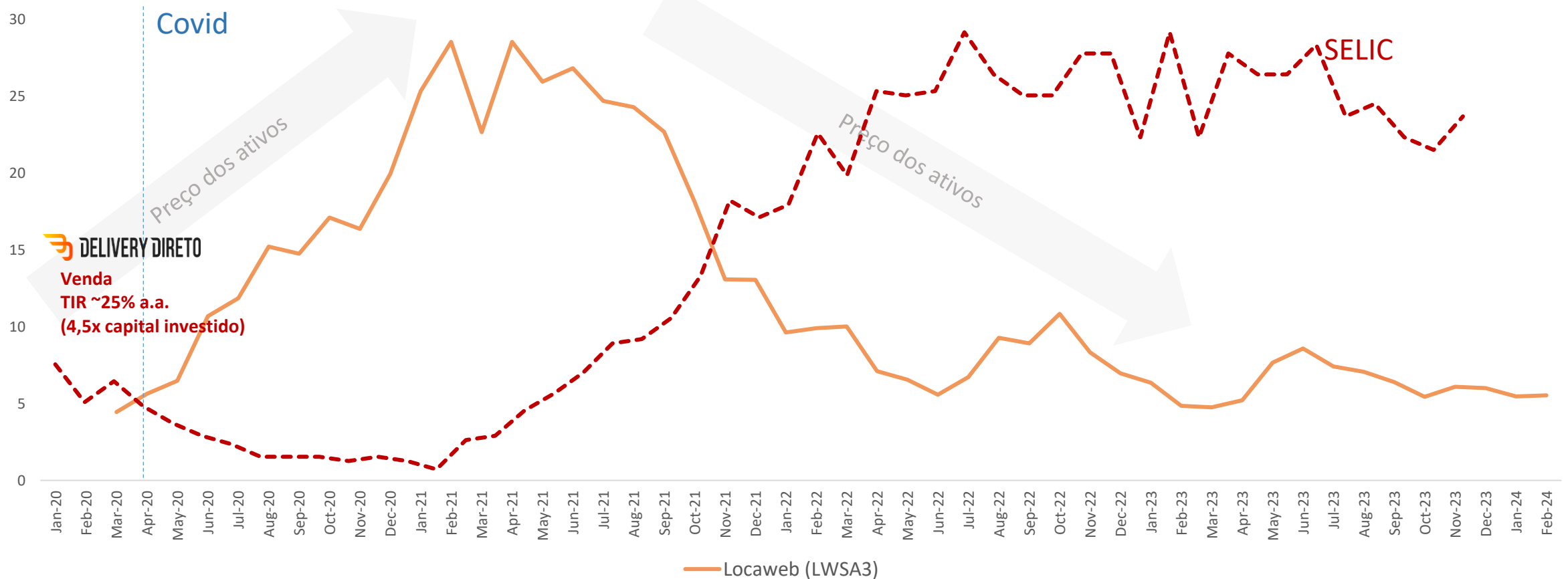
# Valor das cias e dinâmica macroeconômica

- Covid, inflação e SELIC geram grande impacto no preço dos ativos
- Alta volatilidade dos mercados dificulta investimentos e reduz possibilidade de venda de ativos



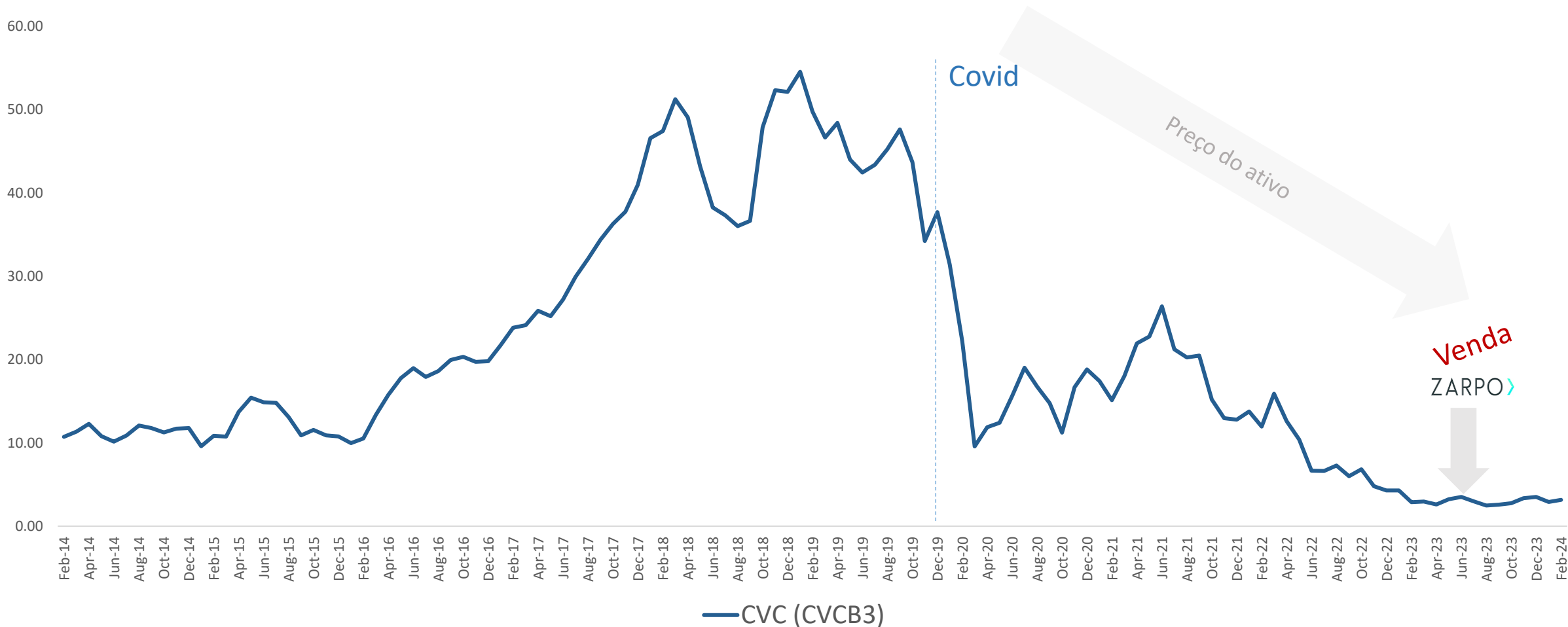
# Valor das cias e dinâmica macroeconômica

- Locaweb tem ações valorizadas no início da Covid mas sofre impacto de Selic como todos os outros ativos



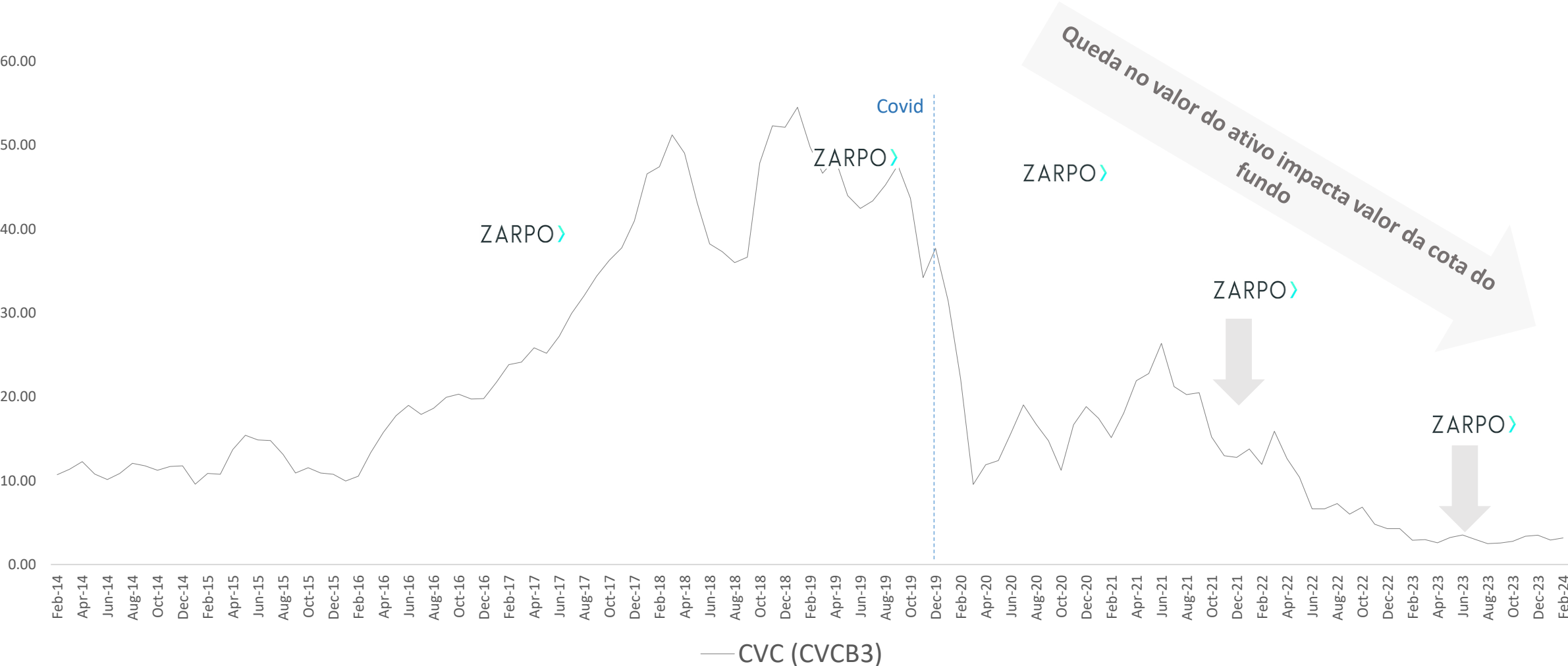
# Valor das cias e dinâmica macroeconômica

- Setor de turismo muito impactado pela Covid



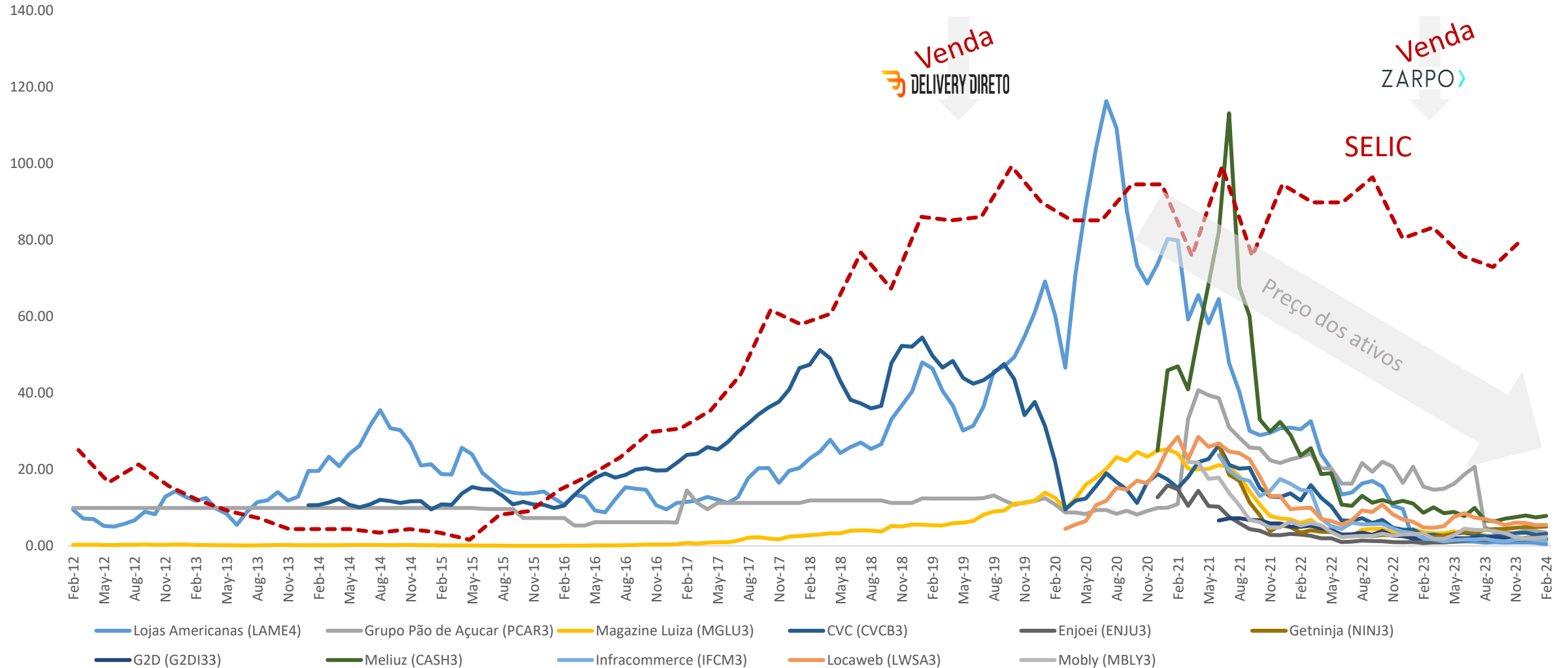
# Zarpo: Impacto das condições de mercado na cota do fundo

- Setor de turismo muito impactado pela Covid



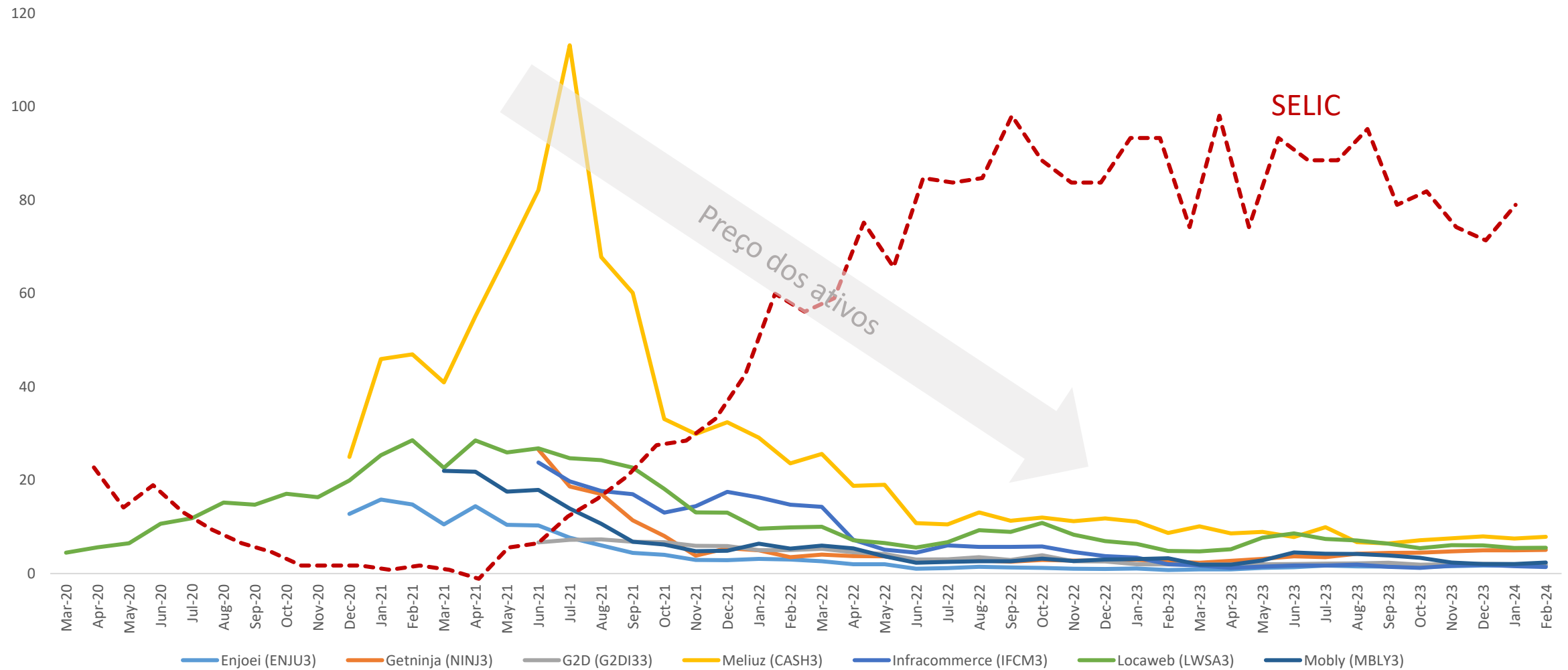
# Valor das cias e dinâmica macroeconômica

- Empresas de varejo e turismo ajustaram fortemente seus valores.



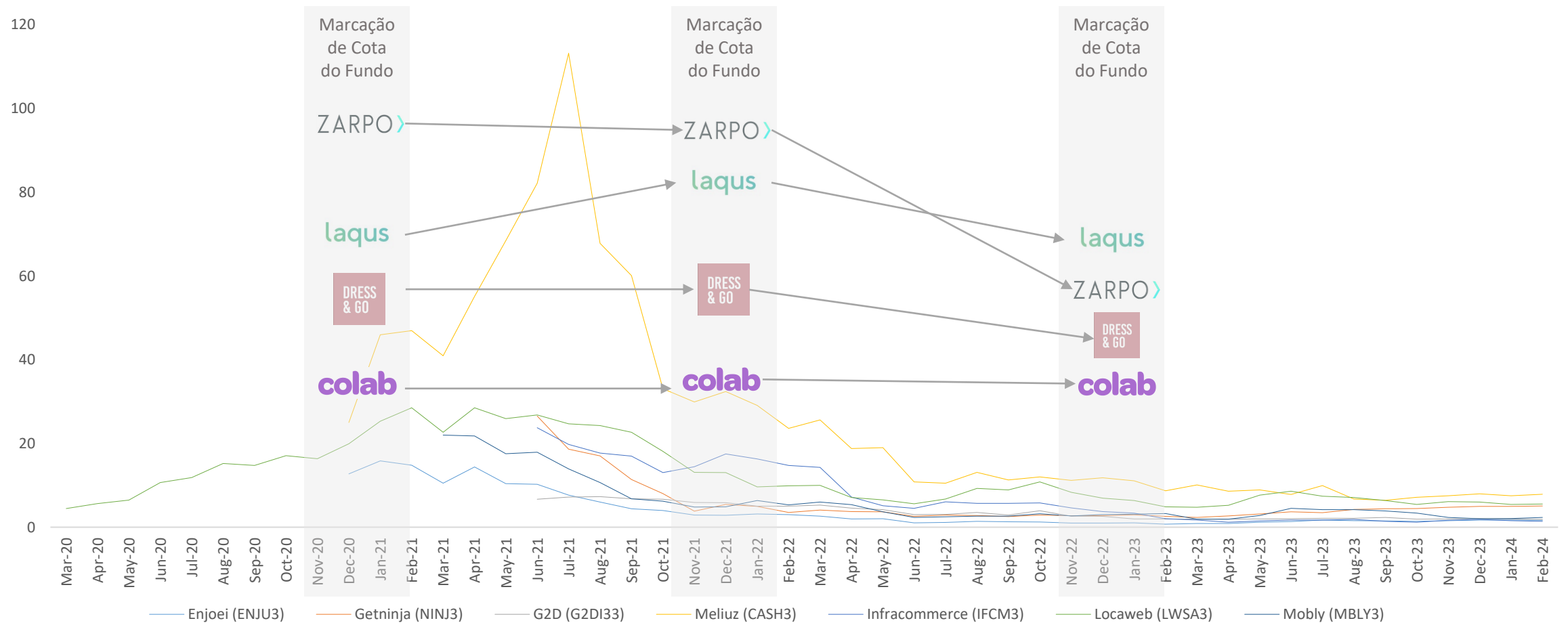
# Valor das cias e dinâmica macroeconômica

- Empresas de **base tecnológica** listadas em bolsa também sofreram com ajustes de preços



# Valor das cias e dinâmica macroeconômica

- Condições de mercado impactam valor dos ativos no portfólio do fundo. Cada setor pode ter maior ou menos relação com volatilidade de mercado





- Continuamos a manter o foco na venda dos ativos **buscando rentabilidade (TIR +)** para os investidores. **Amortização de cotas** é nossa prioridade (slides 3 a 7).
- Cenário macroeconômico, político etc., impactaram fortemente o **valor e liquidez de ativos** (slides 11 a 14). O portfolio de investidas do Fundo W7 também é impactado.
- O Fundo sofrerá **impacto negativo relevantes no valor de cota** em função da grande volatilidade recente e respectivo ajuste de preço dos ativos.
- **Ajustes negativos** no valor dos ativos e conseqüentemente no valor da cota do fundo ainda permitem vendermos os ativos com **rentabilidade positiva**
- Manutenção da **queda da taxa Selic** poderá acelerar maior dinamismo de mercado e trazer melhores condições de venda das empresas do portfolio.

- Devemos ter convocação em breve **de AGC para aprovação das Demonstrações Financeiras** do fundo.



INNOVATION  
CREATING  
THE FUTURE.

1. Impacto no valor dos ativos da carteira do fundo
2. Sobre as variações em Zarpo e Laqus

# Gráfico de Rentabilidade ⓘ

BRDESCO FIC FIA EQUITAS SELECTION

CDI IBOVESPA IPCA POUPANÇA MAIS INDICADORES +

ÓTIMO 1 ANO 2 ANOS PERSONALIZADO



🕒 Última atualização 01/03/2024.

# Gráfico de Rentabilidade ⓘ

BTG PACTUAL ABSOLUTO INSTITUCIONAL FIC FIA

CDI IBOVESPA IPCA POUPANÇA MAIS INDICADORES +

ÓTIMO 1 ANO 2 ANOS PERSONALIZADO

BTG PACTUAL ABSOLUTO INSTITUCIONAL FIC FIA CDI



Última atualização 02/03/2024.

# Gráfico de Rentabilidade ⓘ

PERFIN FORESIGHT INSTITUCIONAL FIC FIA

CDI

**IBOVESPA**

IPCA

POUPANÇA

MAIS INDICADORES +

ÓTIMO

1 ANO

2 ANOS

**PERSONALIZADO**

— PERFIN FORESIGHT INSTITUCIONAL FIC FIA — IBOV - INDICE BOVESPA



🕒 Última atualização 02/03/2024.

# Gráfico de Rentabilidade ⓘ

ITAÚ AÇÕES MOMENTO 30 FIC FI

CDI IBOVESPA IPCA POUPANÇA MAIS INDICADORES +

ÓTIMO 1 ANO 2 ANOS PERSONALIZADO



🕒 Última atualização 02/03/2024.



# Gráfico de Rentabilidade ⓘ

ICATU VANGUARDA DIVIDENDOS FIA

CDI IBOVESPA IPCA POUPANÇA MAIS INDICADORES +

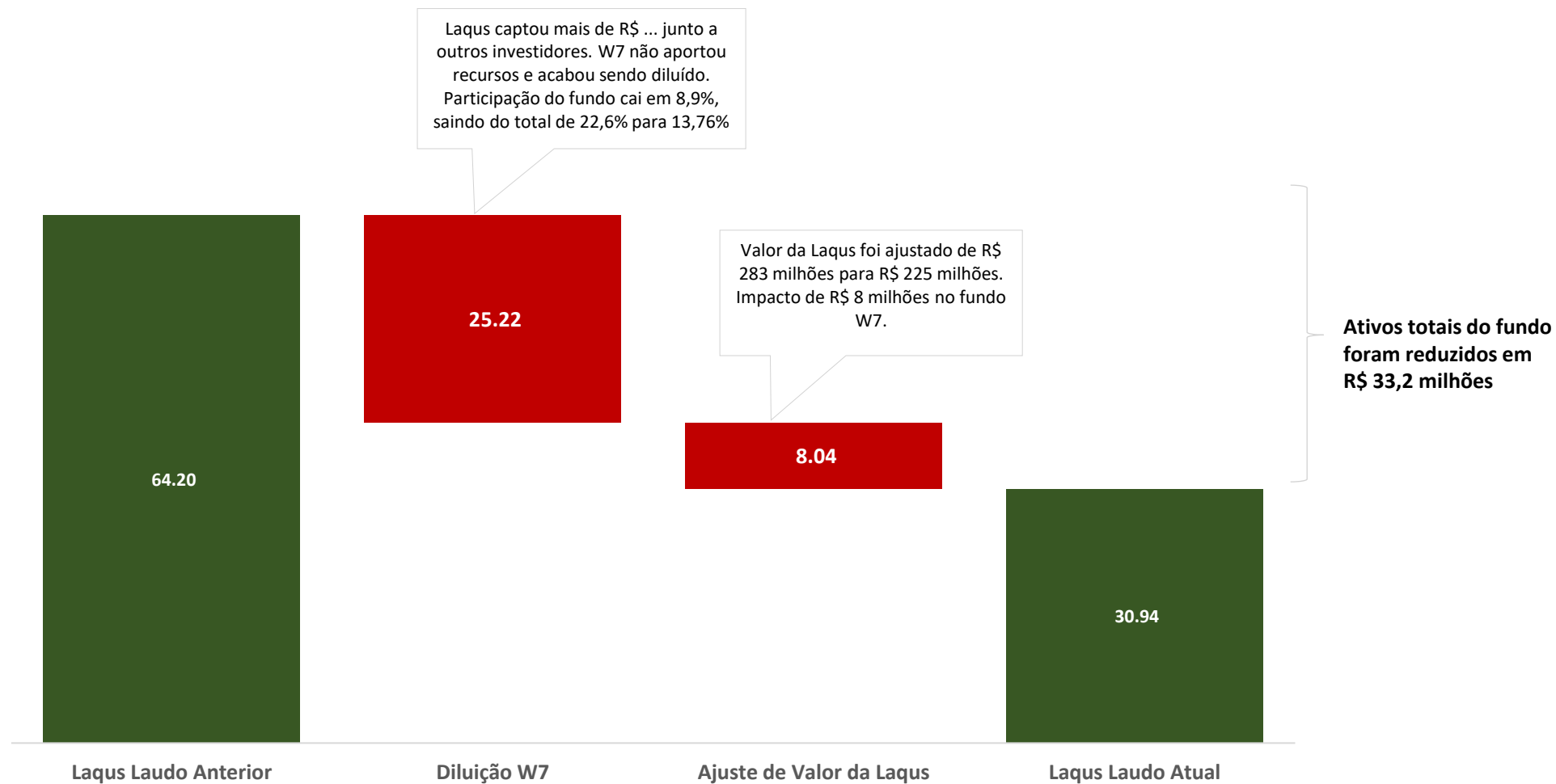
ÓTIMO 1 ANO 2 ANOS PERSONALIZADO

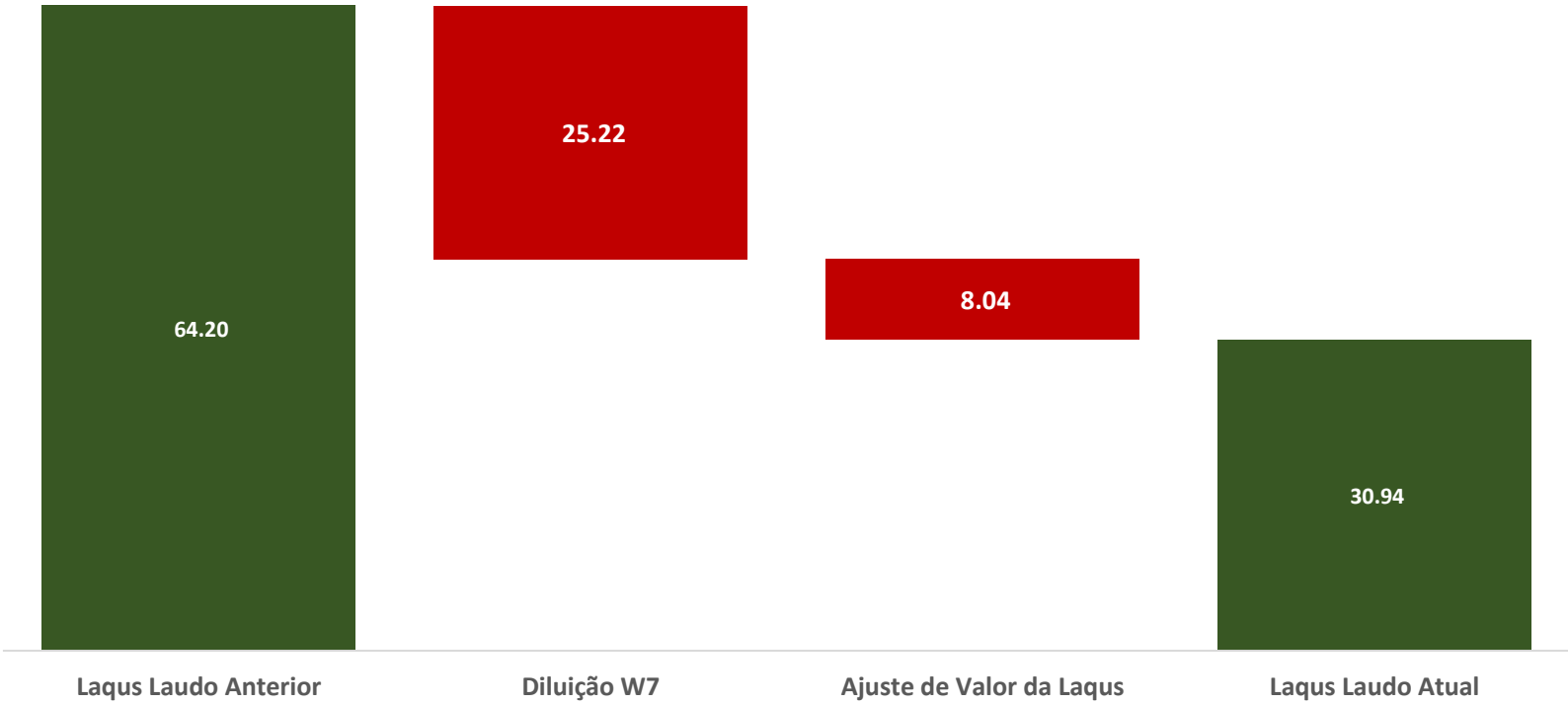
ICATU VANGUARDA DIVIDENDOS FIA IBOV - INDICE BOVESPA



Última atualização 02/03/2024.

1. Impacto no valor dos ativos da carteira do fundo
2. Sobre as variações em Zarpo e Laqus





Valor Investido (R\$)	1,151,748
% W7 da Cia	13.76%

Valor da Cia	MOIC <sup>(1)</sup>	Valor % W7	% Rent. Total	TIR ao ano
283,000,000	34x	38,940,000	3381%	55.29%
224,000,000	27x	30,822,400	2676%	50.81%
200,000,000	24x	27,520,000	2389%	48.69%
100,000,000	12x	13,760,000	1195%	36.35%
50,000,000	6x	6,880,000	597%	25.03%

O valor de entrada do fundo permite vendermos a empresa dentro de uma faixa ampla de valores e ainda garantir TIR muito positivas apesar do possível impacto na cota da fundo

(1) Multiple of Invested Capital

