

Relatório Analítico dos Investimentos

em setembro e 3º trimestre de 2022

Carteira consolidada de investimentos - base (Setembro / 2022)

Produto / Fundo	Resgate	Carência	Saldo	Particip. S/ Total	Cotistas	% S/ PL do Fundo	Enquadramento
TÍTULOS PÚBLICOS			16.988.082,20	11,40%		0,00%	Artigo 7º, Inciso I, Alínea ' a '
BB ALOCAÇÃO ATIVA FIC RENDA FIXA PREVIDENCIÁRIO	D+3	Não há	4.630.878,65	3,11%	389	0,10%	Artigo 7º, Inciso I, Alínea ' b '
BB TÍTULOS PÚBLICOS IPCA FI RENDA FIXA PREVIDENC...	D+0	16/05/2023	3.000.345,60	2,01%	336	0,08%	Artigo 7º, Inciso I, Alínea ' b '
BB TÍTULOS PÚBLICOS IPCA I FI RENDA FIXA PREVIDE...	D+0	15/08/2022	4.642.849,72	3,12%	48	1,66%	Artigo 7º, Inciso I, Alínea ' b '
BB TÍTULOS PÚBLICOS IPCA III FI RENDA FIXA PREVI...	D+0	15/08/2024	167.331,85	0,11%	140	0,09%	Artigo 7º, Inciso I, Alínea ' b '
BB TÍTULOS PÚBLICOS VII FI RENDA FIXA PREVIDENCI...	D+0	15/08/2022	214.912,26	0,14%	73	0,22%	Artigo 7º, Inciso I, Alínea ' b '
BB TÍTULOS PÚBLICOS XI FI RENDA FIXA PREVIDENCIÁ...	D+0	15/08/2022	697.680,04	0,47%	19	1,11%	Artigo 7º, Inciso I, Alínea ' b '
BB TÍTULOS PÚBLICOS XXI FI RENDA FIXA PREVIDENCI...	D+0	2024-08-15	2.003.738,98	1,34%	269	0,09%	Artigo 7º, Inciso I, Alínea ' b '
BRANCO INSTITUCIONAL IMA-B TÍTULOS PÚBLICOS FI...	D+1	Não há	1.274.803,47	0,86%	101	0,24%	Artigo 7º, Inciso I, Alínea ' b '
CAIXA BRASIL 2023 TÍTULOS PÚBLICOS FI RENDA FIXA	D+0	463 dias	4.093.545,11	2,75%	280	0,10%	Artigo 7º, Inciso I, Alínea ' b '
CAIXA BRASIL DISPONIBILIDADES FIC RENDA FIXA	D+0	Não há	1.588.019,21	1,07%	322	0,21%	Artigo 7º, Inciso I, Alínea ' b '
CAIXA BRASIL GESTÃO ESTRATÉGICA FIC RENDA FIXA	D+0	Não há	7.418.235,90	4,98%	808	0,13%	Artigo 7º, Inciso I, Alínea ' b '
CAIXA BRASIL IDKA IPCA 2A TÍTULOS PÚBLICOS FI RE...	D+0	Não há	8.070.655,50	5,42%	1.035	0,10%	Artigo 7º, Inciso I, Alínea ' b '
CAIXA BRASIL IMA-B 5 TÍTULOS PÚBLICOS FI RENDA F...	D+0	Não há	10.915.292,47	7,32%	975	0,12%	Artigo 7º, Inciso I, Alínea ' b '
SAFRA IMA FIC RENDA FIXA	D+4	Não há	3.908.684,35	2,62%	38	1,09%	Artigo 7º, Inciso I, Alínea ' b '
SULAMÉRICA INFLATIE FI RENDA FIXA LP	D+2	Não há	1.469.401,34	0,99%	5.775	0,58%	Artigo 7º, Inciso I, Alínea ' b '
BB FLUXO FIC RENDA FIXA SIMPLES PREVIDENCIÁRIO	D+0	Não há	648.137,79	0,43%	868	0,02%	Artigo 7º, Inciso III, Alínea ' a '
BRANCO PREMIUM FI RENDA FIXA REFERENCIADO DI	D+0	Não há	6.148.247,01	4,13%	295	0,09%	Artigo 7º, Inciso III, Alínea ' a '
CAIXA BRASIL TÍTULOS PÚBLICOS FI RENDA FIXA LP	D+0	Não há	11.640.671,73	7,81%	623	0,07%	Artigo 7º, Inciso III, Alínea ' a '
ITAÚ INSTITUCIONAL OPTIMUS FIC RENDA FIXA LP	D+1 du	Não há	2.108.513,67	1,41%	84	0,17%	Artigo 7º, Inciso III, Alínea ' a '

Carteira consolidada de investimentos - base (Setembro / 2022)

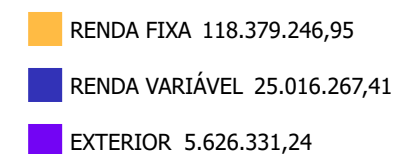
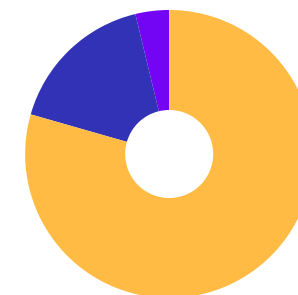
Produto / Fundo	Resgate	Carência	Saldo	Particip. S/ Total	Cotistas	% S/ PL do Fundo	Enquadramento
LME REC IMA-B FI RENDA FIXA	D+1009	Não há	772.556,51	0,52%	28	1,08%	Artigo 7º, Inciso III, Alínea ' a '
SANTANDER ATIVO FIC RENDA FIXA	D+1	Não há	1.156.083,20	0,78%	66	0,33%	Artigo 7º, Inciso III, Alínea ' a '
SANTANDER INSTITUCIONAL PREMIUM FIC RENDA FIXA R...	D+0	Não há	1.690.321,65	1,13%	481	0,06%	Artigo 7º, Inciso III, Alínea ' a '
SICREDI LIQUIDEZ EMPRESARIAL FI RENDA FIXA REFER...	D+0	Não há	1.117.970,19	0,75%	846	0,10%	Artigo 7º, Inciso III, Alínea ' a '
TOWER II IMA-B 5 FI RENDA FIXA	D+1471	Não há	709.446,80	0,48%	26	1,33%	Artigo 7º, Inciso III, Alínea ' a '
TOWER IMA-B 5 FI RENDA FIXA	D+1471	Não há	637.841,92	0,43%	31	0,92%	Artigo 7º, Inciso III, Alínea ' a '
LETRA FINANCEIRA BRADESCO	S/Info		5.006.935,50	3,36%		0,00%	Artigo 7º, Inciso IV
LETRA FINANCEIRA ITAU UNIBANCO	S/Info		5.009.209,90	3,36%		0,00%	Artigo 7º, Inciso IV
LETRA FINANCEIRA SANTANDER	S/Info		5.023.517,31	3,37%		0,00%	Artigo 7º, Inciso IV
INCENTIVO II FIDC MULTISSETORIAL 1	D+1260	Não há	0,01	0,00%		0,00%	Artigo 7º, Inciso V, Alínea ' a '
LME REC IPCA FIDC MULTISSETORIAL SÊNIOR 1	D+1260	90 dias	67.737,36	0,05%	70	0,09%	Artigo 7º, Inciso V, Alínea ' a '
CAIXA BRASIL IPCA XVI FI RENDA FIXA CRÉDITO PRIV...	D+0	18/04/2018	5.557.599,75	3,73%	112	2,54%	Artigo 7º, Inciso V, Alínea ' b '
BB GOVERNANÇA FI AÇÕES	D+4	Não há	1.519.123,35	1,02%	1.678	0,17%	Artigo 8º, Inciso I
BB QUANTITATIVO FIC AÇÕES	D+3	Não há	2.209.532,04	1,48%	25.273	0,15%	Artigo 8º, Inciso I
BRADESCO MID SMALL CAPS FI AÇÕES	D+4	Não há	2.047.345,03	1,37%	714	0,20%	Artigo 8º, Inciso I
CAIXA AÇÕES MULTIGESTOR FIC AÇÕES	D+25	Não há	1.080.914,95	0,73%	1.419	0,16%	Artigo 8º, Inciso I
CAIXA BRASIL IBX-50 FI AÇÕES	D+4	Não há	665.913,42	0,45%	90	0,09%	Artigo 8º, Inciso I
CAIXA EXPERT VINCI VALOR RPPS FIC AÇÕES	D+23	Não há	1.366.867,76	0,92%	126	0,20%	Artigo 8º, Inciso I
CLARITAS VALOR FEEDER FIC AÇÕES	D+3 du ...	Não há	1.093.259,74	0,73%	751	0,23%	Artigo 8º, Inciso I
ITAÚ INSTITUCIONAL PHOENIX FIC AÇÕES	D+24	Não há	1.132.306,55	0,76%	94	0,20%	Artigo 8º, Inciso I

Carteira consolidada de investimentos - base (Setembro / 2022)

Produto / Fundo	Resgate	Carência	Saldo	Particip. S/ Total	Cotistas	% S/ PL do Fundo	Enquadramento
MOAT CAPITAL FIC AÇÕES	D+17	Não há	3.853.240,06	2,59%	1.895	0,44%	Artigo 8º, Inciso I
SANTANDER IBOVESPA ATIVO INSTITUCIONAL FI AÇÕES	D+4	Não há	1.125.682,33	0,76%	36	0,32%	Artigo 8º, Inciso I
GENIAL MS GLOBAL BRANDS INVESTIMENTO NO EXTERIOR...	D+6 du	Não há	822.506,65	0,55%	69	0,74%	Artigo 9º, Inciso II
GENIAL MS US GROWTH INVESTIMENTO NO EXTERIOR FIC...	D+6 du	Não há	407.285,92	0,27%	177	0,21%	Artigo 9º, Inciso II
SANTANDER GLOBAL EQUITIES DÓLAR MASTER INVESTIME...	D+8	Não há	1.183.971,78	0,79%	8.596	0,12%	Artigo 9º, Inciso II
CAIXA INSTITUCIONAL FI AÇÕES BDR NÍVEL I	D+4	Não há	3.212.566,89	2,16%	518	0,16%	Artigo 9º, Inciso III
CAIXA ALOCAÇÃO MACRO FIC MULTIMERCADO LP	D+4	Não há	737.643,60	0,49%	8.305	0,03%	Artigo 10º, Inciso I
SAFRA S&P REAIS PB FIC MULTIMERCADO	D+2	Não há	4.443.124,33	2,98%	119	0,63%	Artigo 10º, Inciso I
W7 FIP MULTIESTRATÉGIA	Não se ...	Não se aplica	2.668.927,36	1,79%		0,00%	Artigo 10º, Inciso II
HAZ FII - ATCR11	Não se ...	Não se aplica	1.072.386,89	0,72%		1,43%	Artigo 11º
DISPONIBILIDADES FINANCEIRAS	D+0		160.709,51	0,11%		0,00%	DF - Artigo 6º
Total para cálculo dos limites da Resolução			149.021.845,60				
			160.709,51				Artigo 6º
			PL Total	149.182.555,11			

Enquadramento e Política de Investimento (RENDA FIXA) - base (Setembro / 2022)

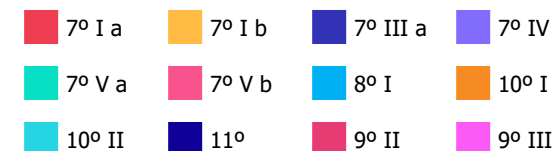
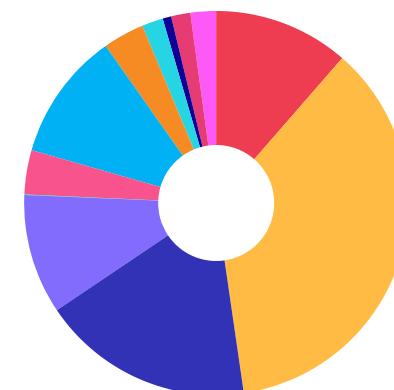
Artigos - Renda Fixa	Resolução	Carteira \$	Carteira	Estratégia de Alocação - 2022			GAP Superior
				Inf	Alvo	Sup	
Artigo 7º, Inciso I, Alínea ' a '	100,00%	16.988.082,20	11,40%	0,00%	25,00%	50,00%	57.522.840,60
Artigo 7º, Inciso I, Alínea ' b '	100,00%	54.096.374,45	36,30%	15,00%	25,00%	60,00%	35.316.732,91
Artigo 7º, Inciso III, Alínea ' a '	60,00%	26.629.790,47	17,87%	3,00%	6,00%	50,00%	47.881.132,33
Artigo 7º, Inciso IV	20,00%	15.039.662,71	10,09%	2,00%	5,00%	20,00%	14.764.706,41
Artigo 7º, Inciso V, Alínea ' a '	5,00%	67.737,37	0,05%	0,00%	0,00%	0,00%	-67.737,37
Artigo 7º, Inciso V, Alínea ' b '	5,00%	5.557.599,75	3,73%	2,00%	5,00%	5,00%	1.893.492,53
Total Renda Fixa	100,00%	118.379.246,95	79,44%	22,00%	66,00%	185,00%	



Enquadramento e Política de Investimento (RENDA VARIÁVEL E EXTERIOR) - base (Setembro / 2022)

Artigos - Renda Variável	Resolução	Carteira \$	Carteira	Estratégia de Alocação - 2022			GAP Superior
				Inf	Alvo	Sup	
Artigo 8º, Inciso I	30,00%	16.094.185,23	10,80%	10,00%	15,00%	20,00%	13.710.183,89
Artigo 8º, Inciso II	30,00%	0,00	0,00%	0,00%	5,00%	20,00%	29.804.369,12
Artigo 10º, Inciso I	10,00%	5.180.767,93	3,48%	2,00%	3,00%	10,00%	9.721.416,63
Artigo 10º, Inciso II	5,00%	2.668.927,36	1,79%	0,00%	2,00%	5,00%	4.782.164,92
Artigo 11º	5,00%	1.072.386,89	0,72%	0,00%	1,00%	5,00%	6.378.705,39
Total Renda Variável	30,00%	25.016.267,41	16,79%	12,00%	26,00%	60,00%	

Artigos - Exterior	Resolução	Carteira \$	Carteira	Estratégia de Alocação - Limite - 2022			GAP Superior
				Inferior	Alvo	Superior	
Artigo 9º, Inciso II	10,00%	2.413.764,35	1,62%	5,00%	7,00%	10,00%	12.488.420,21
Artigo 9º, Inciso III	10,00%	3.212.566,89	2,16%	0,00%	0,00%	0,00%	-3.212.566,89
Total Exterior	10,00%	5.626.331,24	3,78%	5,00%	7,00%	10,00%	



Enquadramento por Gestores - base (Setembro / 2022)

Gestão	Valor	% S/ Carteira	% S/ PL Gestão
CAIXA DTVM	54.981.058,53	36,89	-
BB GESTÃO DE RECURSOS DTVM	19.734.530,28	13,24	-
TESOURO NACIONAL (TÍTULOS PÚBL...	16.988.082,20	11,40	-
BRADESCO ASSET MANAGEMENT	9.470.395,51	6,36	0,00
SANTANDER BRASIL ASSET MANAGEM...	5.156.058,96	3,46	0,00
BANCO J. SAFRA S/A	4.443.124,33	2,98	0,00
SAFRA ASSET MANAGEMENT	3.908.684,35	2,62	0,00
MOAT CAPITAL	3.853.240,06	2,59	0,05
ITAÚ UNIBANCO	3.240.820,22	2,17	0,00
KPTL	2.668.927,36	1,79	1,20
GRAPHEN INVESTIMENTOS	1.912.680,76	1,28	0,52
SULAMÉRICA INVESTIMENTOS	1.469.401,34	0,99	0,00
VINCI PARTNERS	1.366.867,76	0,92	0,00
GENIAL INVESTIMENTOS	1.229.792,57	0,83	-
SICREDI	1.117.970,19	0,75	0,00
CLARITAS INVESTIMENTOS	1.093.259,74	0,73	0,01
RJI CORRETORA DE VALORES	709.446,80	0,48	0,14
GENIAL GESTÃO LTDA	637.841,93	0,43	0,01

Estratégia de Alocação para os Próximos 5 Anos

Artigos	Estratégia de Alocação - 2022		Limite Inferior (%)	Limite Superior (%)
	Carteira \$	Carteira %		
Artigo 7º, Inciso I, Alínea ' a '	16.988.082,20	11,40	0,00	50,00
Artigo 7º, Inciso I, Alínea ' b '	54.096.374,45	36,30	15,00	60,00
Artigo 7º, Inciso III, Alínea ' a '	26.629.790,47	17,87	3,00	50,00
Artigo 7º, Inciso V, Alínea ' b '	5.557.599,75	3,73	2,00	5,00
Artigo 8º, Inciso I	16.094.185,23	10,80	10,00	20,00
Artigo 8º, Inciso II	0,00	0,00	0,00	20,00
Artigo 9º, Inciso II	2.413.764,35	1,62	5,00	10,00
Artigo 10º, Inciso I	5.180.767,93	3,48	2,00	10,00
Artigo 10º, Inciso II	2.668.927,36	1,79	0,00	5,00
Artigo 11º	1.072.386,89	0,72	0,00	5,00
Artigo 12º	0,00	0,00	0,00	5,00

Retorno dos investimentos e Benchmark's de ativos no mês de Setembro/2022 - RENDA FIXA

	Mês	Ano	3M	6M	12M	24M	VaR Mês	Volatilidade 12M
IDKA IPCA 2 Anos (Benchmark)	0,62%	6,94%	0,09%	2,94%	8,91%	15,68%	-	-
BB TÍTULOS PÚBLICOS XI FI RENDA FIXA PREVIDENCIÁRIO	1,05%	10,48%	3,09%	6,21%	12,49%	21,16%	0,00%	0,03%
CAIXA BRASIL IDKA IPCA 2A TÍTULOS PÚBLICOS FI RENDA FIXA LP	0,51%	6,53%	0,11%	2,61%	8,47%	14,89%	1,50%	0,04%

IPCA + 7,00% ao ano (Benchmark)	0,27%	9,51%	0,41%	4,36%	14,67%	35,23%	-	-
LME REC IPCA FIDC MULTISSETORIAL SÊNIOR 1	0,26%	2,95%	0,25%	1,46%	3,77%	3,21%	0,19%	0,01%

IPCA + 6,00% ao ano (Benchmark)	0,20%	8,74%	0,17%	3,87%	13,60%	32,72%	-	-
CAIXA BRASIL IPCA XVI FI RENDA FIXA CRÉDITO PRIVADO	0,56%	7,80%	0,93%	3,74%	9,33%	13,52%	1,11%	0,04%

120% do CDI (Benchmark)	1,29%	10,76%	3,99%	7,62%	13,21%	17,29%	-	-
INCENTIVO II FIDC MULTISSETORIAL 1	-	-1.287.460.000.100,00%	22,25%	-1.287.460.000.100,00%	-1.287.460.000.100,00%	-1.287.460.000.100,00%	-	-

IMA-B 5 (Benchmark)	0,42%	7,07%	0,43%	3,14%	9,25%	15,75%	-	-
TOWER II IMA-B 5 FI RENDA FIXA	-0,03%	2,35%	-0,22%	0,85%	1,82%	-21,19%	0,36%	0,02%
TOWER IMA-B 5 FI RENDA FIXA	-13,35%	-20,09%	-16,20%	-14,68%	-20,39%	-73,56%	22,60%	0,14%
BB TÍTULOS PÚBLICOS IPCA I FI RENDA FIXA PREVIDENCIÁRIO	1,06%	10,55%	3,12%	6,25%	12,58%	21,33%	0,00%	0,03%
BB TÍTULOS PÚBLICOS XXI FI RENDA FIXA PREVIDENCIÁRIO	0,49%	-	-0,02%	2,35%	-	-	1,46%	-
CAIXA BRASIL IMA-B 5 TÍTULOS PÚBLICOS FI RENDA FIXA LP	0,43%	7,04%	0,50%	3,16%	9,15%			

Retorno dos investimentos e Benchmark's de ativos no mês de Setembro/2022 - RENDA FIXA

	Mês	Ano	3M	6M	12M	24M	VaR Mês	Volatilidade 12M
IMA-B (Benchmark)	1,48%	6,12%	1,70%	3,16%	7,25%	12,30%	-	-
SULAMÉRICA INFLATIE FI RENDA FIXA LP	1,52%	6,68%	1,84%	4,03%	5,62%	7,73%	2,35%	0,06%
BRDESCO INSTITUCIONAL IMA-B TÍTULOS PÚBLICOS FIC RENDA FIXA	1,45%	5,84%	1,62%	2,99%	6,87%	11,51%	2,45%	0,06%
SAFRA IMA FIC RENDA FIXA	1,34%	5,33%	1,70%	2,88%	5,04%	7,36%	2,48%	0,06%
LME REC IMA-B FI RENDA FIXA	0,96%	4,78%	1,47%	2,84%	2,42%	1,86%	0,63%	0,02%

CDI (Benchmark)	1,07%	8,89%	3,31%	6,31%	10,90%	14,21%	-	-
SANTANDER INSTITUCIONAL PREMIUM FIC RENDA FIXA REFERENCIADO DI	1,12%	9,30%	3,41%	6,53%	11,54%	15,48%	0,02%	0,01%
BB FLUXO FIC RENDA FIXA SIMPLES PREVIDENCIÁRIO	0,99%	8,08%	3,06%	5,77%	9,78%	11,85%	0,00%	0,01%
BB ALOCAÇÃO ATIVA FIC RENDA FIXA PREVIDENCIÁRIO	1,24%	6,69%	2,87%	4,60%	7,75%	9,64%	1,12%	0,03%
BRDESCO PREMIUM FI RENDA FIXA REFERENCIADO DI	1,12%	9,35%	3,44%	6,62%	11,58%	15,22%	0,01%	0,01%
CAIXA BRASIL TÍTULOS PÚBLICOS FI RENDA FIXA LP	1,09%	9,03%	3,33%	6,29%	11,10%	14,29%	0,02%	0,01%
CAIXA BRASIL DISPONIBILIDADES FIC RENDA FIXA	0,93%	7,61%	2,89%	5,46%	9,21%	11,44%	0,00%	0,01%
ITAÚ INSTITUCIONAL OPTIMUS FIC RENDA FIXA LP	1,19%	9,83%	3,25%	6,60%	12,90%	-	0,36%	0,01%
SICREDI LIQUIDEZ EMPRESARIAL FI RENDA FIXA REFERENCIADO DI	1,08%	8,89%	3,31%	6,25%	10,92%	14,15%	0,00%	0,01%

IPCA (Benchmark)	-0,29%	4,09%	-1,32%	0,86%	7,17%	18,15%	-	-
BB TÍTULOS PÚBLICOS IPCA FI RENDA FIXA PREVIDENCIÁRIO	0,08%	7,15%	0,02%	3,11%	8,79%	15,18%	0,75%	0,04%
BB TÍTULOS PÚBLICOS IPCA III FI RENDA FIXA PREVIDENCIÁRIO	0,48%	7,72%	0,79%	3,64%	9,75%	17,26%	1,45%	0,03%
BB TÍTULOS PÚBLICOS VII FI RENDA FIXA PREVIDENCIÁRIO	1,05%	10,49%	3,10%	6,22%	12,51%	21,16%	0,00%	0,03%

Retorno dos investimentos e Benchmark's de ativos no mês de Setembro/2022 - RENDA FIXA

	Mês	Ano	3M	6M	12M	24M	VaR Mês	Volatilidade 12M
CAIXA BRASIL GESTÃO ESTRATÉGICA FIC RENDA FIXA	1,24%	8,29%	3,54%	5,84%	9,44%	10,38%	0,79%	0,02%
SANTANDER ATIVO FIC RENDA FIXA	1,07%	7,15%	2,71%	5,10%	8,84%	11,45%	0,90%	0,02%
Não definido (Benchmark)	-	-	-	-	-	-	-	-
CAIXA BRASIL 2023 TÍTULOS PÚBLICOS FI RENDA FIXA	0,08%	-	0,02%	-0,25%	-	-	0,75%	-

Retorno dos investimentos e Benchmark's de ativos no mês de Setembro/2022 - RENDA VARIÁVEL

	Mês	Ano	3M	6M	12M	24M	VaR Mês	Volatilidade 12M
IPCA + 10,50% ao ano (Benchmark)	0,54%	12,18%	1,25%	6,07%	18,42%	44,21%	-	-
W7 FIP MULTIESTRATÉGIA	-	-	-	-	-	-	-	-
Global BDRX (Benchmark)	-8,38%	-30,78%	-4,37%	-14,20%	-22,27%	-5,91%	-	-
CAIXA INSTITUCIONAL FI AÇÕES BDR NÍVEL I	-7,72%	-30,97%	-4,35%	-14,12%	-22,81%	-8,72%	9,55%	0,22%
IBX-50 (Benchmark)	0,48%	5,31%	11,70%	-8,80%	0,58%	19,15%	-	-
CAIXA BRASIL IBX-50 FI AÇÕES	0,32%	3,65%	11,39%	-10,01%	-2,13%	15,01%	10,35%	0,22%
IBX (Benchmark)	-0,05%	4,43%	10,77%	-9,10%	-1,33%	16,26%	-	-
CLARITAS VALOR FEEDER FIC AÇÕES	0,89%	12,79%	13,01%	-3,54%	5,07%	24,15%	10,80%	0,23%
Ibovespa (Benchmark)	0,47%	4,97%	11,66%	-8,30%	-0,85%	16,31%	-	-
SANTANDER IBOVESPA ATIVO INSTITUCIONAL FI AÇÕES	0,16%	4,40%	11,95%	-8,47%	-1,77%	8,19%	11,03%	0,22%
BB QUANTITATIVO FIC AÇÕES	-0,36%	1,67%	9,61%	-8,81%	-1,48%	22,12%	11,01%	0,21%
BB GOVERNANÇA FI AÇÕES	-0,13%	3,58%	11,14%	-9,22%	-3,03%	14,00%	11,04%	0,23%
MOAT CAPITAL FIC AÇÕES	-2,34%	1,85%	17,53%	-5,59%	-3,53%	-0,25%	13,19%	0,29%
CAIXA EXPERT VINCI VALOR RPPS FIC AÇÕES	1,28%	9,36%	11,86%	-6,48%	2,62%	12,21%	11,13%	0,22%
CAIXA AÇÕES MULTIGESTOR FIC AÇÕES	-0,69%	2,56%	11,57%	-6,47%	-8,05%	3,01%	10,03%	0,22%
ITAÚ INSTITUCIONAL PHOENIX FIC AÇÕES	-1,48%	0,36%	12,40%	-9,65%	-13,57%	-1,92%	10,21%	0,24%

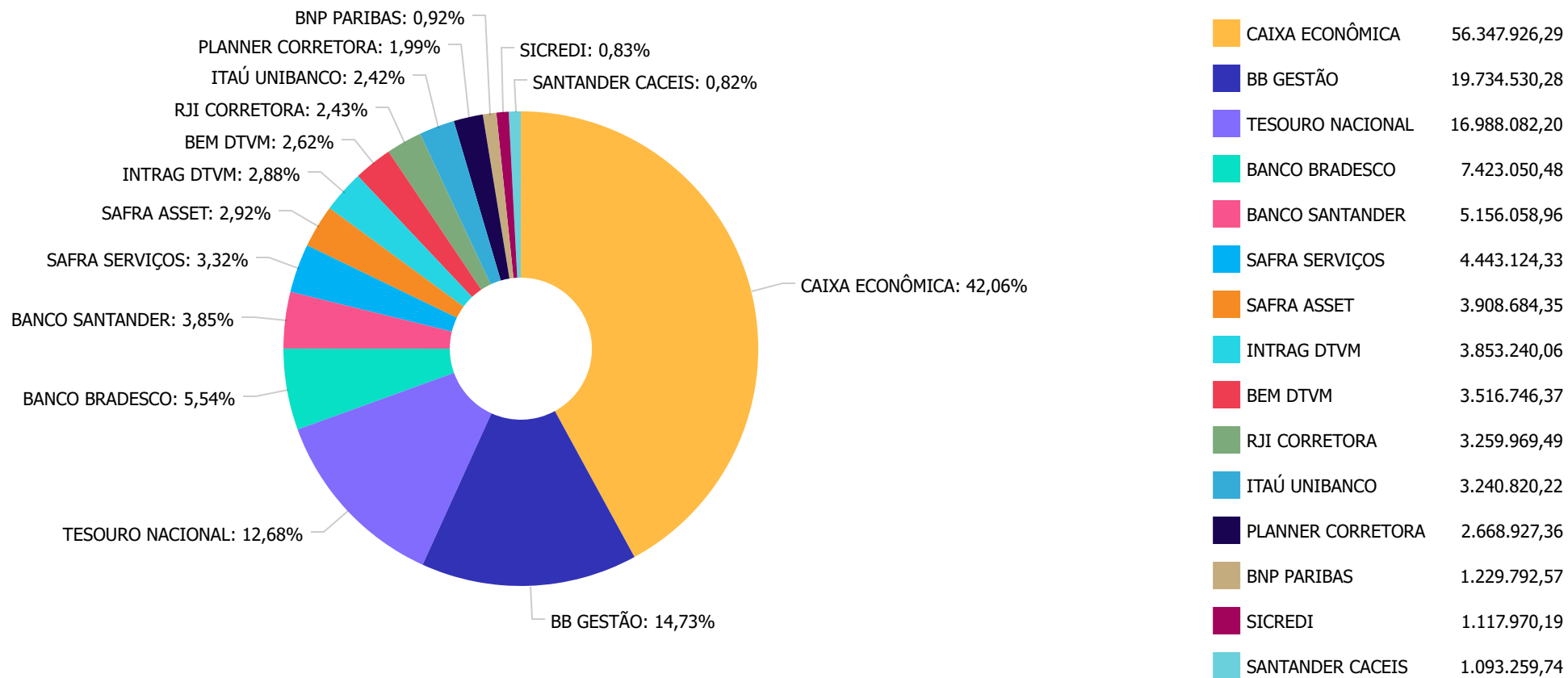
Retorno dos investimentos e Benchmark's de ativos no mês de Setembro/2022 - RENDA VARIÁVEL

	Mês	Ano	3M	6M	12M	24M	VaR Mês	Volatilidade 12M
SMLL (Benchmark)	-1,84%	-8,06%	14,47%	-13,82%	-18,43%	-5,58%	-	-
BRABESCO MID SMALL CAPS FI AÇÕES	-1,34%	-2,76%	11,58%	-13,01%	-14,44%	0,72%	12,51%	0,27%
CDI (Benchmark)	1,07%	8,89%	3,31%	6,31%	10,90%	14,21%	-	-
CAIXA ALOCAÇÃO MACRO FIC MULTIMERCADO LP	1,41%	9,11%	4,90%	4,84%	10,04%	15,37%	1,55%	0,03%
SAFRA S&P REAIS PB FIC MULTIMERCADO	-8,56%	-19,58%	-2,60%	-17,10%	-9,29%	18,31%	11,60%	0,22%
IFIX (Benchmark)	0,49%	6,63%	6,98%	7,58%	10,13%	7,01%	-	-
HAZ FII - ATCR11	0,09%	3,16%	0,28%	3,11%	3,06%	3,91%	-	-

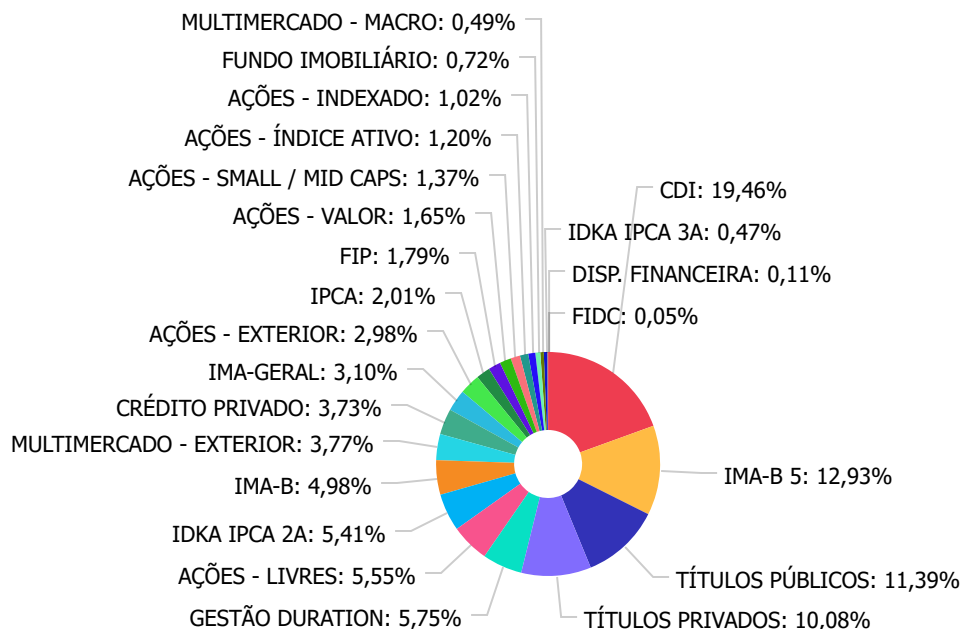
Retorno dos investimentos e Benchmark's de ativos no mês de Setembro/2022 - INVESTIMENTO NO EXTERIOR

	Mês	Ano	3M	6M	12M	24M	VaR Mês	Volatilidade 12M
Global BDRX (Benchmark)	-8,38%	-30,78%	-4,37%	-14,20%	-22,27%	-5,91%	-	-
CAIXA INSTITUCIONAL FI AÇÕES BDR NÍVEL I	-7,72%	-30,97%	-4,35%	-14,12%	-22,81%	-8,72%	9,55%	0,22%
MSCI WORLD (Benchmark)	-5,49%	-28,69%	-3,57%	-11,09%	-21,36%	-3,69%	-	-
SANTANDER GLOBAL EQUITIES DÓLAR MASTER INVESTIMENTO NO EXTERIOR F...	-5,52%	-31,46%	-2,27%	-11,11%	-26,92%	-11,68%	7,50%	0,20%
GENIAL MS US GROWTH INVESTIMENTO NO EXTERIOR FIC AÇÕES	-7,84%	-56,61%	8,55%	-30,61%	-58,05%	-	23,70%	0,44%
MSCI ACWI (Benchmark)	-5,78%	-28,97%	-4,29%	-11,25%	-22,48%	-6,15%	-	-
GENIAL MS GLOBAL BRANDS INVESTIMENTO NO EXTERIOR FIC AÇÕES	-6,34%	-26,84%	-3,90%	-6,44%	-18,36%	-	10,74%	0,21%

Distribuição dos ativos por Administradores - base (Setembro / 2022)



Distribuição dos ativos por Sub-Segmentos - base (Setembro / 2022)



■ CDI	29.035.426,36	■ IMA-B 5	19.291.414,00	■ TÍTULOS PÚBLICOS	16.988.082,20	■ TÍTULOS PRIVADOS	15.039.662,71
■ GESTÃO DURATION	8.574.319,10	■ AÇÕES - LIVRES	8.275.993,60	■ IDKA IPCA 2A	8.070.655,50	■ IMA-B	7.425.445,67
■ MULTIMERCADO - EXTERIOR	5.627.096,11	■ CRÉDITO PRIVADO	5.557.599,75	■ IMA-GERAL	4.630.878,65	■ AÇÕES - EXTERIOR	4.442.359,46
■ IPCA	3.000.345,60	■ FIP	2.668.927,36	■ AÇÕES - VALOR	2.460.127,50	■ AÇÕES - SMALL / MID CAPS	2.047.345,03
■ AÇÕES - ÍNDICE ATIVO	1.791.595,75	■ AÇÕES - INDEXADO	1.519.123,35	■ FUNDO IMOBILIÁRIO	1.072.386,89	■ MULTIMERCADO - MACRO	737.643,60
■ IDKA IPCA 3A	697.680,04	■ DISP. FINANCEIRA	160.709,51	■ FIDC	67.737,37		

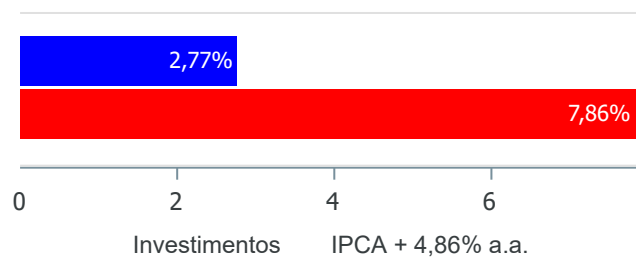
Carteira de Títulos Públicos no mês de (Setembro / 2022)

Títulos Públicos	Vencimento	Compra	Qtde	P.U. Compra	P.U. Atual	\$ Pago	\$ Atual	Marcação
NTN-B - Nota do Tesouro Nacional - Série B	15/08/2024	19/11/2004	500	1251,54178000	3.943,301639	625.770,89	1.971.650,82	Mercado
NTN-B - Nota do Tesouro Nacional - Série B	15/08/2032	26/08/2022	1.008	4.031,89812700	4.037,752119	4.064.153,31	4.070.054,14	Curva
NTN-B - Nota do Tesouro Nacional - Série B	15/08/2040	26/08/2022	1.904	4.048,99872500	4.054,975210	7.709.293,57	7.720.672,80	Curva
NTN-B - Nota do Tesouro Nacional - Série B	15/05/2055	26/08/2022	788	4.087,20539300	4.093,533601	3.220.717,85	3.225.704,48	Curva

Retorno e Meta de Rentabilidade acumulados no ano de 2022

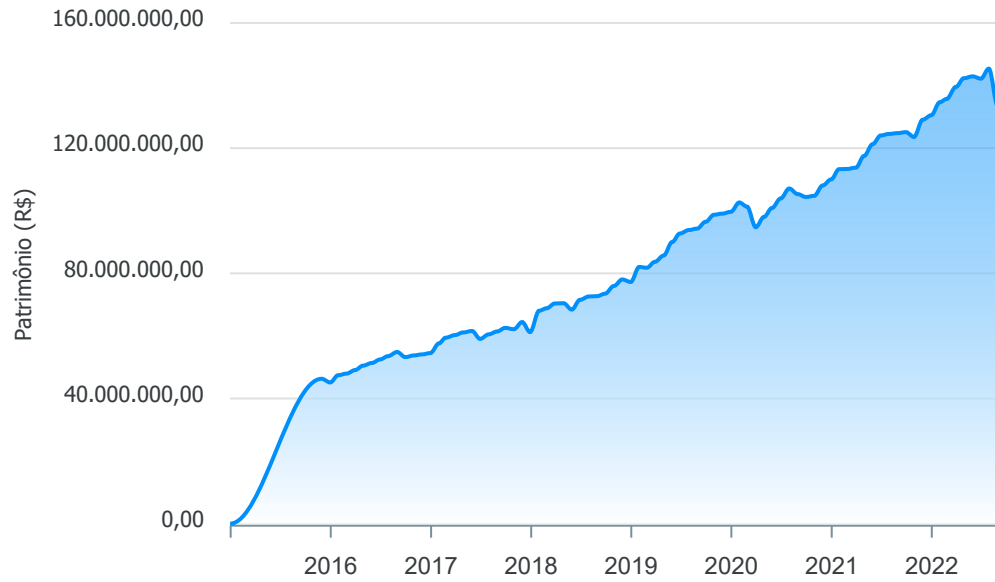
Mês	Saldo Anterior	Aplicações	Resgates	Saldo no Mês	Retorno	Retorno Acum	Retorno Mês	Retorno Acum	Meta Mês	Meta Acum	Gap Acum	VaR
Janeiro	130.482.036,51	8.744.631,73	4.457.407,27	134.611.896,10	-157.364,87	-157.364,87	-0,12%	-0,12%	0,94%	0,94%	-12,44%	2,96%
Fevereiro	134.611.896,10	6.270.235,01	5.178.582,99	135.645.700,86	-57.847,26	-215.212,13	-0,04%	-0,16%	1,37%	2,32%	-6,86%	2,68%
Março	135.645.700,86	2.981.458,49	2.030.045,29	139.436.859,07	2.839.745,01	2.624.532,88	2,08%	1,92%	2,04%	4,41%	43,43%	3,39%
Abril	139.436.859,07	30.809.142,83	27.985.349,69	141.105.561,54	-1.155.090,67	1.469.442,21	-0,81%	1,09%	1,42%	5,90%	18,46%	2,64%
Mai	141.105.561,54	4.851.901,59	4.046.833,06	142.830.928,48	920.298,41	2.389.740,62	0,65%	1,74%	0,89%	6,84%	25,51%	3,13%
Junho	142.830.928,48	7.114.693,56	5.946.533,96	142.126.420,10	-1.872.667,98	517.072,64	-1,30%	0,42%	1,07%	7,98%	5,28%	2,96%
Julho	142.126.420,10	3.165.816,31	2.030.643,69	145.319.483,42	2.057.890,70	2.574.963,34	1,44%	1,86%	-0,29%	7,67%	24,30%	2,60%
Agosto	145.319.483,42	20.891.840,49	34.720.008,76	133.176.756,92	1.685.441,77	4.260.405,11	1,16%	3,05%	0,07%	7,75%	39,30%	3,06%
Setembro	133.176.756,92	37.987.290,48	21.748.293,55	149.021.845,60	-393.908,25	3.866.496,86	-0,26%	2,77%	0,11%	7,86%	35,28%	3,10%

Investimentos x Meta de Rentabilidade



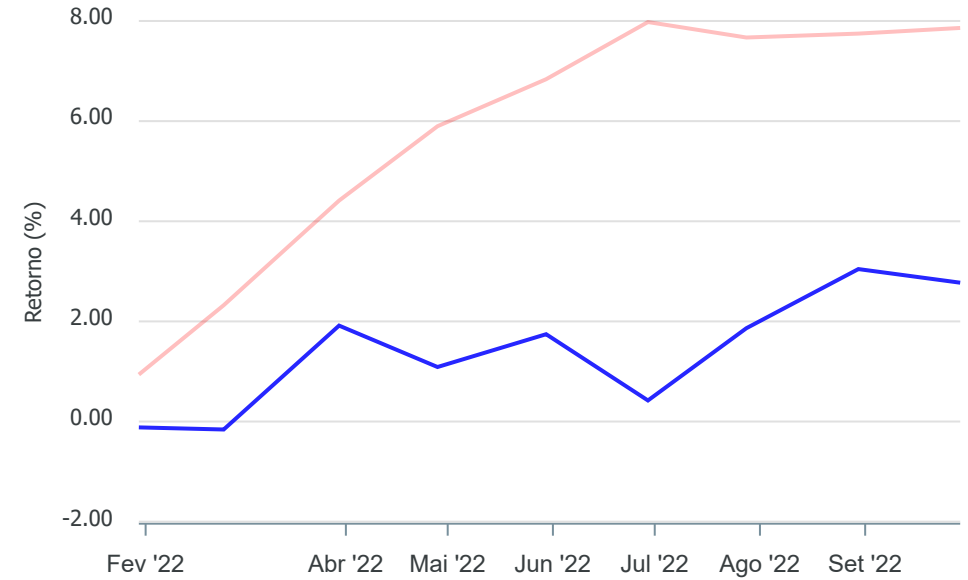
Gráficos ilustrativos de Evolução Patrimonial e indicadores

Evolução do Patrimônio



Comparativo

ANO 36M



- Investimentos
- Meta de Rentabilidade
- CDI
- IMA-B
- IMA-B 5
- IMA-B 5+
- IMA Geral
- IRF-M
- IRF-M 1
- IRF-M 1+
- Ibovespa
- IBX
- SMLL
- IDIV

Retorno dos Investimentos após as movimentações (aplicações e resgates) no mês de Setembro/2022

FUNDOS DE RENDA FIXA

Ativos Renda Fixa	Saldo Anterior	Aplicações	Resgates	Saldo Atual	Retorno (R\$)	Retorno (%)	(%) Instit	Var - Mês
SULAMÉRICA INFLATIE FI RENDA FIXA LP	1.447.471,06	0,00	0,00	1.469.401,34	21.930,28	1,52%	1,52%	2,35%
BRDESCO INSTITUCIONAL IMA-B TÍTULOS PÚBLICOS FIC ...	1.256.544,85	0,00	0,00	1.274.803,47	18.258,62	1,45%	1,45%	2,45%
SAFRA IMA FIC RENDA FIXA	3.857.173,73	0,00	0,00	3.908.684,35	51.510,62	1,34%	1,34%	2,48%
BB ALOCAÇÃO ATIVA FIC RENDA FIXA PREVIDENCIÁRIO	4.574.256,41	0,00	0,00	4.630.878,65	56.622,24	1,24%	1,24%	1,12%
ITAÚ INSTITUCIONAL OPTIMUS FIC RENDA FIXA LP	2.083.692,42	0,00	0,00	2.108.513,67	24.821,25	1,19%	1,19%	0,36%
SANTANDER INSTITUCIONAL PREMIUM FIC RENDA FIXA REF...	1.568.735,23	102.971,07	0,00	1.690.321,65	18.615,35	1,11%	1,12%	0,02%
CAIXA BRASIL TÍTULOS PÚBLICOS FI RENDA FIXA LP	11.514.819,71	0,00	0,00	11.640.671,73	125.852,02	1,09%	1,09%	0,02%
BRDESCO PREMIUM FI RENDA FIXA REFERENCIADO DI	5.456.159,89	626.271,94	0,00	6.148.247,01	65.815,18	1,08%	1,12%	0,01%
SICREDI LIQUIDEZ EMPRESARIAL FI RENDA FIXA REFEREN...	1.106.064,28	0,00	0,00	1.117.970,19	11.905,91	1,08%	1,08%	0,00%
SANTANDER ATIVO FIC RENDA FIXA	1.143.821,99	0,00	0,00	1.156.083,20	12.261,21	1,07%	1,07%	0,90%
BB TÍTULOS PÚBLICOS IPCA I FI RENDA FIXA PREVIDENC...	4.594.387,29	0,00	0,00	4.642.849,72	48.462,43	1,05%	1,05%	0,00%
BB TÍTULOS PÚBLICOS VII FI RENDA FIXA PREVIDENCIÁR...	212.682,14	0,00	0,00	214.912,26	2.230,12	1,05%	1,05%	0,00%
BB TÍTULOS PÚBLICOS XI FI RENDA FIXA PREVIDENCIÁRI...	690.452,84	0,00	0,00	697.680,04	7.227,20	1,05%	1,05%	0,00%
BB FLUXO FIC RENDA FIXA SIMPLES PREVIDENCIÁRIO	540.702,67	101.151,54	0,00	648.137,79	6.283,58	0,98%	0,99%	0,00%
LME REC IMA-B FI RENDA FIXA	765.225,15	0,00	0,00	772.556,51	7.331,36	0,96%	0,96%	0,63%
CAIXA BRASIL GESTÃO ESTRATÉGICA FIC RENDA FIXA	11.320.575,36	0,00	4.000.000,00	7.418.235,90	97.660,54	0,86%	1,24%	0,79%
BRDESCO H NILO FI RENDA FIXA	5.580.007,00	0,00	5.626.271,94	0,00	46.264,94	0,83%	1,53%	2,96%
CAIXA BRASIL IPCA XVI FI RENDA FIXA CRÉDITO PRIVAD...	5.526.715,47	0,00	0,00	5.557.599,75	30.884,28	0,56%	0,56%	1,11%
CAIXA BRASIL IDKA IPCA 2A TÍTULOS PÚBLICOS FI REND...	8.029.700,15	0,00	0,00	8.070.655,50	40.955,35	0,51%	0,51%	1,50%
BB TÍTULOS PÚBLICOS XXI FI RENDA FIXA PREVIDENCIÁR...	1.994.061,82	0,00	0,00	2.003.738,98	9.677,16	0,49%	0,49%	1,46%

Retorno dos Investimentos após as movimentações (aplicações e resgates) no mês de Setembro/2022

FUNDOS DE RENDA FIXA

Ativos Renda Fixa	Saldo Anterior	Aplicações	Resgates	Saldo Atual	Retorno (R\$)	Retorno (%)	(%) Instit	Var - Mês
BB TÍTULOS PÚBLICOS IPCA III FI RENDA FIXA PREVIDE...	166.526,75	0,00	0,00	167.331,85	805,10	0,48%	0,48%	1,45%
LETRA FINANCEIRA SANTANDER	0,00	5.000.000,00	0,00	5.023.517,31	23.517,31	0,47%	0,00%	0,00%
CAIXA BRASIL IMA-B 5 TÍTULOS PÚBLICOS FI RENDA FIX...	10.797.944,07	71.000,81	0,00	10.915.292,47	46.347,59	0,43%	0,43%	1,26%
LME REC IPCA FIDC MULTISSETORIAL SÊNIOR 1	67.560,04	0,00	0,00	67.737,36	177,32	0,26%	0,26%	0,19%
CAIXA BRASIL DISPONIBILIDADES FIC RENDA FIXA	4.986.290,67	7.091.730,40	10.519.050,54	1.588.019,21	29.048,68	0,24%	0,93%	0,00%
TÍTULOS PÚBLICOS	1.961.789,81	14.994.164,72	0,00	16.988.082,20	32.127,67	0,19%	-	-
LETRA FINANCEIRA ITAU UNIBANCO	0,00	5.000.000,00	0,00	5.009.209,90	9.209,90	0,18%	0,00%	0,00%
SANTANDER IMA-B 5 PREMIUM FIC RENDA FIXA	1.600.366,38	0,00	1.602.971,07	0,00	2.604,69	0,16%	0,40%	1,27%
LETRA FINANCEIRA BRADESCO	0,00	5.000.000,00	0,00	5.006.935,50	6.935,50	0,14%	-	-
BB TÍTULOS PÚBLICOS IPCA FI RENDA FIXA PREVIDENCIÁ...	2.997.838,24	0,00	0,00	3.000.345,60	2.507,36	0,08%	0,08%	0,75%
CAIXA BRASIL 2023 TÍTULOS PÚBLICOS FI RENDA FIXA	4.090.152,63	0,00	0,00	4.093.545,11	3.392,48	0,08%	0,08%	0,75%
INCENTIVO II FIDC MULTISSETORIAL 1	0,01	0,00	0,00	0,01	0,00	0,00%	-	-
TOWER II IMA-B 5 FI RENDA FIXA	709.674,94	0,00	0,00	709.446,80	-228,14	-0,03%	-0,03%	0,36%
TOWER IMA-B 5 FI RENDA FIXA	736.092,67	0,00	0,00	637.841,92	-98.250,75	-13,35%	-13,35%	22,60%
Total Renda Fixa	101.377.485,67	37.987.290,48	21.748.293,55	118.379.246,95	762.764,35	0,65%		0,88%

Retorno dos Investimentos após as movimentações (aplicações e resgates) no mês de Setembro/2022

FUNDOS DE RENDA VARIÁVEL

Ativos Renda Variável	Saldo Anterior	Aplicações	Resgates	Saldo Atual	Retorno (R\$)	Retorno (%)	(%) Instit	Var - Mês
CAIXA ALOCAÇÃO MACRO FIC MULTIMERCADO LP	727.355,29	0,00	0,00	737.643,60	10.288,31	1,41%	1,41%	1,55%
CAIXA EXPERT VINCI VALOR RPPS FIC AÇÕES	1.349.629,09	0,00	0,00	1.366.867,76	17.238,67	1,28%	1,28%	11,13%
CLARITAS VALOR FEEDER FIC AÇÕES	1.083.669,74	0,00	0,00	1.093.259,74	9.590,00	0,88%	0,88%	10,80%
CAIXA BRASIL IBX-50 FI AÇÕES	663.771,79	0,00	0,00	665.913,42	2.141,63	0,32%	0,32%	10,35%
SANTANDER IBOVESPA ATIVO INSTITUCIONAL FI AÇÕES	1.123.906,72	0,00	0,00	1.125.682,33	1.775,61	0,16%	0,16%	11,03%
HAZ FII - ATCR11	1.071.398,74	0,00	0,00	1.072.386,89	988,15	0,09%	0,24%	-
BB GOVERNANÇA FI AÇÕES	1.521.122,58	0,00	0,00	1.519.123,35	-1.999,23	-0,13%	-0,13%	11,04%
BB QUANTITATIVO FIC AÇÕES	2.217.409,69	0,00	0,00	2.209.532,04	-7.877,65	-0,36%	-0,36%	11,01%
CAIXA AÇÕES MULTIGESTOR FIC AÇÕES	1.088.462,36	0,00	0,00	1.080.914,95	-7.547,41	-0,69%	-0,69%	10,03%
BRADESCO MID SMALL CAPS FI AÇÕES	2.075.061,89	0,00	0,00	2.047.345,03	-27.716,86	-1,34%	-1,34%	12,51%
ITAÚ INSTITUCIONAL PHOENIX FIC AÇÕES	1.149.353,58	0,00	0,00	1.132.306,55	-17.047,03	-1,48%	-1,48%	10,21%
MOAT CAPITAL FIC AÇÕES	3.945.542,78	0,00	0,00	3.853.240,06	-92.302,72	-2,34%	-2,34%	13,19%
W7 FIP MULTISTRATÉGIA	2.869.090,95	0,00	0,00	2.668.927,36	-200.163,59	-6,98%	-	-
SAFRA S&P REAIS PB FIC MULTIMERCADO	4.858.988,23	0,00	0,00	4.443.124,33	-415.863,90	-8,56%	-8,56%	11,60%
Total Renda Variável	25.744.763,43	0,00	0,00	25.016.267,41	-728.496,02	-2,83%		11,23%

Retorno dos Investimentos após as movimentações (aplicações e resgates) no mês de (Setembro / 2022)

FUNDOS EXTERIOR

Ativos Exterior	Saldo Anterior	Aplicações	Resgates	Saldo Atual	Retorno (R\$)	Retorno (%)	(%) Instit	Var - Mês
SANTANDER GLOBAL EQUITIES DÓLAR MASTER INVESTIMENT...	1.253.080,61	0,00	0,00	1.183.971,78	-69.108,83	-5,52%	-5,52%	7,50%
GENIAL MS GLOBAL BRANDS INVESTIMENTO NO EXTERIOR F...	878.186,94	0,00	0,00	822.506,65	-55.680,29	-6,34%	-6,34%	10,74%
CAIXA INSTITUCIONAL FI AÇÕES BDR NÍVEL I	3.481.318,40	0,00	0,00	3.212.566,89	-268.751,51	-7,72%	-7,72%	9,55%
GENIAL MS US GROWTH INVESTIMENTO NO EXTERIOR FIC A...	441.921,87	0,00	0,00	407.285,92	-34.635,95	-7,84%	-7,84%	23,70%
Total Exterior	6.054.507,82	0,00	0,00	5.626.331,24	-428.176,58	-7,07%		10,32%

Retorno dos Investimentos após as movimentações (aplicações e resgates) no 3º Trimestre/2022

FUNDOS DE RENDA FIXA

Ativos Renda Fixa	Saldo Anterior	Aplicações	Resgates	Saldo Atual	Retorno (R\$)	Retorno (%)	(%) Instit
CAIXA BRASIL TÍTULOS PÚBLICOS FI RENDA FIXA LP	11.266.029,25	0,00	0,00	11.640.671,73	374.642,48	3,33%	3,33%
CAIXA BRASIL GESTÃO ESTRATÉGICA FIC RENDA FIXA	11.069.270,42	0,00	4.000.000,00	7.418.235,90	348.965,48	3,15%	3,54%
BRDESCO PREMIUM FI RENDA FIXA REFERENCIADO DI	5.333.486,74	626.271,94	0,00	6.148.247,01	188.488,33	3,16%	3,44%
BB ALOCAÇÃO ATIVA RETORNO TOTAL FIC RENDA FIXA PRE...	9.465.547,02	0,00	9.648.728,95	0,00	183.181,93	1,94%	3,07%
BB TÍTULOS PÚBLICOS IPCA I FI RENDA FIXA PREVIDENC...	4.502.577,93	0,00	0,00	4.642.849,72	140.271,79	3,12%	3,12%
CAIXA BRASIL DISPONIBILIDADES FIC RENDA FIXA	445.604,07	20.881.032,55	19.868.601,24	1.588.019,21	129.983,83	0,61%	2,89%
BB ALOCAÇÃO ATIVA FIC RENDA FIXA PREVIDENCIÁRIO	4.501.545,45	0,00	0,00	4.630.878,65	129.333,20	2,87%	2,87%
BRDESCO H NILO FI RENDA FIXA	5.555.624,73	0,00	5.626.271,94	0,00	70.647,21	1,27%	1,97%
ITAÚ INSTITUCIONAL OPTIMUS FIC RENDA FIXA LP	2.042.222,19	0,00	0,00	2.108.513,67	66.291,48	3,25%	3,25%
SAFRA IMA FIC RENDA FIXA	3.843.496,70	0,00	0,00	3.908.684,35	65.187,65	1,70%	1,70%
CAIXA BRASIL IMA-B 5 TÍTULOS PÚBLICOS FI RENDA FIX...	10.665.433,29	196.427,26	0,00	10.915.292,47	53.431,92	0,49%	0,50%
SANTANDER INSTITUCIONAL PREMIUM FIC RENDA FIXA REF...	1.533.996,38	102.971,07	0,00	1.690.321,65	53.354,20	3,26%	3,41%
CAIXA BRASIL IPCA XVI FI RENDA FIXA CRÉDITO PRIVAD...	5.506.572,94	0,00	0,00	5.557.599,75	51.026,81	0,93%	0,93%
BB FLUXO FIC RENDA FIXA SIMPLES PREVIDENCIÁRIO	7.852,01	10.244.079,74	9.650.011,00	648.137,79	46.217,04	0,45%	3,06%
CAIXA BRASIL IDKA IPCA 2A TÍTULOS PÚBLICOS FI REND...	15.667.471,54	0,00	7.633.390,08	8.070.655,50	36.574,04	0,23%	0,11%
SICREDI LIQUIDEZ EMPRESARIAL FI RENDA FIXA REFEREN...	1.082.156,23	0,00	0,00	1.117.970,19	35.813,96	3,31%	3,31%
SANTANDER ATIVO FIC RENDA FIXA	1.125.581,06	0,00	0,00	1.156.083,20	30.502,14	2,71%	2,71%
SULAMÉRICA INFLATIE FI RENDA FIXA LP	1.442.794,94	0,00	0,00	1.469.401,34	26.606,40	1,84%	1,84%
LETRA FINANCEIRA SANTANDER	0,00	5.000.000,00	0,00	5.023.517,31	23.517,31	0,47%	-
BB TÍTULOS PÚBLICOS XI FI RENDA FIXA PREVIDENCIÁRIO...	676.776,26	0,00	0,00	697.680,04	20.903,78	3,09%	3,09%

Retorno dos Investimentos após as movimentações (aplicações e resgates) no 3º Trimestre/2022

FUNDOS DE RENDA FIXA

Ativos Renda Fixa	Saldo Anterior	Aplicações	Resgates	Saldo Atual	Retorno (R\$)	Retorno (%)	(%) Instit
BRDESCO INSTITUCIONAL IMA-B TÍTULOS PÚBLICOS FIC ...	1.254.513,49	0,00	0,00	1.274.803,47	20.289,98	1,62%	1,62%
LME REC IMA-B FI RENDA FIXA	761.402,41	0,00	0,00	772.556,51	11.154,10	1,46%	1,46%
LETRA FINANCEIRA ITAU UNIBANCO	0,00	5.000.000,00	0,00	5.009.209,90	9.209,90	0,18%	-
LETRA FINANCEIRA BRDESCO	0,00	5.000.000,00	0,00	5.006.935,50	6.935,50	0,14%	-
BB TÍTULOS PÚBLICOS VII FI RENDA FIXA PREVIDENCIÁR...	208.461,03	0,00	0,00	214.912,26	6.451,23	3,09%	3,09%
BB TÍTULOS PÚBLICOS IPCA III FI RENDA FIXA PREVIDE...	572.496,57	0,00	410.935,67	167.331,85	5.770,95	1,01%	0,79%
SANTANDER IMA-B 5 PREMIUM FIC RENDA FIXA	1.600.585,29	0,00	1.602.971,07	0,00	2.385,78	0,15%	0,39%
CAIXA BRASIL 2023 TÍTULOS PÚBLICOS FI RENDA FIXA	4.092.918,64	0,00	0,00	4.093.545,11	626,47	0,02%	0,02%
BB TÍTULOS PÚBLICOS IPCA FI RENDA FIXA PREVIDENCIÁ...	2.999.743,57	0,00	0,00	3.000.345,60	602,03	0,02%	0,02%
LME REC IPCA FIDC MULTISSETORIAL SÊNIOR 1	67.567,43	0,00	0,00	67.737,36	169,93	0,25%	0,25%
INCENTIVO II FIDC MULTISSETORIAL 1	0,01	0,00	0,00	0,01	0,00	0,00%	22,25%
BB TÍTULOS PÚBLICOS XXI FI RENDA FIXA PREVIDENCIÁR...	2.061.949,25	0,00	58.036,05	2.003.738,98	-174,22	-0,01%	-0,02%
TOWER II IMA-B 5 FI RENDA FIXA	711.032,45	0,00	0,00	709.446,80	-1.585,65	-0,22%	-0,22%
TÍTULOS PÚBLICOS	2.025.872,71	14.994.164,72	0,00	16.988.082,20	-31.955,23	-0,19%	-
TOWER IMA-B 5 FI RENDA FIXA	761.177,05	0,00	0,00	637.841,92	-123.335,13	-16,20%	-16,20%
Total Renda Fixa	112.851.759,05	62.044.947,28	58.498.946,00	118.379.246,95	1.981.486,62	1,70%	

Retorno dos Investimentos após as movimentações (aplicações e resgates) no 3º Trimestre/2022

FUNDOS DE RENDA VARIÁVEL

Ativos Renda Variável	Saldo Anterior	Aplicações	Resgates	Saldo Atual	Retorno (R\$)	Retorno (%)	(%) Instit
MOAT CAPITAL FIC AÇÕES	3.278.431,25	0,00	0,00	3.853.240,06	574.808,81	17,53%	17,53%
BRADESCO MID SMALL CAPS FI AÇÕES	1.834.896,87	0,00	0,00	2.047.345,03	212.448,16	11,58%	11,58%
BB QUANTITATIVO FIC AÇÕES	2.015.747,85	0,00	0,00	2.209.532,04	193.784,19	9,61%	9,61%
BB GOVERNANÇA FI AÇÕES	1.366.882,20	0,00	0,00	1.519.123,35	152.241,15	11,14%	11,14%
CAIXA EXPERT VINCI VALOR RPPS FIC AÇÕES	1.221.927,04	0,00	0,00	1.366.867,76	144.940,72	11,86%	11,86%
CLARITAS VALOR FEEDER FIC AÇÕES	967.365,03	0,00	0,00	1.093.259,74	125.894,71	13,01%	13,01%
ITAÚ INSTITUCIONAL PHOENIX FIC AÇÕES	1.007.372,89	0,00	0,00	1.132.306,55	124.933,66	12,40%	12,40%
SANTANDER IBOVESPA ATIVO INSTITUCIONAL FI AÇÕES	1.005.512,40	0,00	0,00	1.125.682,33	120.169,93	11,95%	11,95%
CAIXA AÇÕES MULTIGESTOR FIC AÇÕES	968.829,44	0,00	0,00	1.080.914,95	112.085,51	11,57%	11,57%
CAIXA BRASIL IBX-50 FI AÇÕES	597.815,45	0,00	0,00	665.913,42	68.097,97	11,39%	11,39%
CAIXA ALOCAÇÃO MACRO FIC MULTIMERCADO LP	703.186,52	0,00	0,00	737.643,60	34.457,08	4,90%	4,90%
HAZ FII - ATCR11	1.069.406,35	0,00	0,00	1.072.386,89	2.980,54	0,28%	0,28%
SAFRA S&P REAIS PB FIC MULTIMERCADO	4.561.519,05	0,00	0,00	4.443.124,33	-118.394,72	-2,60%	-2,60%
W7 FIP MULTIESTRATÉGIA	2.874.565,21	0,00	0,00	2.668.927,36	-205.637,85	-7,15%	-
Total Renda Variável	23.473.457,55	0,00	0,00	25.016.267,41	1.542.809,86	6,57%	

Retorno dos Investimentos após as movimentações (aplicações e resgates) no 3º Trimestre/2022

FUNDOS EXTERIOR

Ativos Exterior	Saldo Anterior	Aplicações	Resgates	Saldo Atual	Retorno (R\$)	Retorno (%)	(%) Instit
GENIAL MS US GROWTH INVESTIMENTO NO EXTERIOR FIC A...	375.216,76	0,00	0,00	407.285,92	32.069,16	8,55%	8,55%
SANTANDER GLOBAL EQUITIES DÓLAR MASTER INVESTIMENT...	1.211.478,81	0,00	0,00	1.183.971,78	-27.507,03	-2,27%	-2,27%
GENIAL MS GLOBAL BRANDS INVESTIMENTO NO EXTERIOR F...	855.897,50	0,00	0,00	822.506,65	-33.390,85	-3,90%	-3,90%
CAIXA INSTITUCIONAL FI AÇÕES BDR NÍVEL I	3.358.610,43	0,00	0,00	3.212.566,89	-146.043,54	-4,35%	-4,35%
Total Exterior	5.801.203,50	0,00	0,00	5.626.331,24	-174.872,26	-3,01%	

Disclaimer

Este documento (caracterizado como relatório, parecer ou análise) foi preparado para uso exclusivo do destinatário, não podendo ser reproduzido ou distribuído por este a qualquer pessoa sem expressa autorização da empresa. As informações aqui contidas são somente com o objetivo de prover informações e não representa, em nenhuma hipótese, uma oferta de compra e venda ou solicitação de compra e venda de qualquer valor mobiliário ou instrumento financeiro. Trata-se apenas uma OPINIÃO que reflete o momento da análise e são consubstanciadas em informações coletadas em fontes públicas e que julgamos confiáveis.

A utilização destas informações em suas tomadas de decisão e consequentes perdas e ganhos não nos torna responsáveis diretos. As informações aqui contidas não representam garantia de exatidão das informações prestadas ou julgamento sobre a qualidade delas, e não devem ser consideradas como tais.

As informações deste documento estão em consonância com as informações sobre os produtos mencionados, entretanto não substituem seus materiais oficiais, como regulamentos, prospectos de divulgação e outros. É recomendada a leitura cuidadosa destes materiais, com especial atenção para as cláusulas relativas ao objetivo, aos riscos e à política de investimento dos produtos. Todas as informações podem ser obtidas com o responsável pela distribuição, gestão ou no site da CVM (Comissão de Valores Mobiliários).

Sua elaboração buscou atender os objetivos de investimentos do cliente, considerando a sua situação financeira e seu perfil.

A rentabilidade obtida no passado não representa garantia de rentabilidade futura e os produtos estruturados e/ou de longo prazo possuem, além da volatilidade, riscos associados à sua carteira de crédito e estruturação. Os riscos inerentes aos diversos tipos de operações com valores mobiliários de bolsa, balcão, nos mercados de liquidação futura e de derivativos, podem resultar em perdas aos investimentos realizados, bem como o inverso proporcionalmente. Todos e qualquer outro valor exibido está representado em Real (BRL) e para os cálculos, foram utilizadas observações diárias, sendo sua fonte o Sistema Quantum Axis e a CVM.

A contratação de empresa de consultoria de valores mobiliários para a emissão deste documento não assegura ou sugere a existência de garantia de resultados futuros ou a isenção de risco. Cabe a consultoria de valores mobiliários a prestação dos serviços de orientação, recomendação e aconselhamento, de forma profissional, independente e individualizada, sobre investimentos no mercado de valores mobiliários, cuja adoção e implementação sejam exclusivas do cliente.

Na apuração do cálculo de rentabilidade da carteira de investimentos são considerados os recursos descritos no art. 6º da Resolução CMN nº 4.963/2021, provenientes do recolhimento das alíquotas de contribuição dos servidores, exclusivamente com finalidade previdenciária, excluindo qualquer tipo de recurso recebidos com finalidade administrativa, em consonância com a Portaria nº 402/2008, art. 15, inciso III, alínea "a".

Os RPPS devem estar adequados às normativas pertinentes e principalmente a Portaria nº 519, de 24 de agosto de 2011 e suas alterações, além da Resolução CMN nº 4.963 de 25 de novembro de 2021 e suas alterações, que dispõem sobre as aplicações dos recursos financeiros dos Regimes Próprios de Previdência Social, instituídos pela União, Estados, Distrito Federal e Municípios e dá outras providências.